

Gemeinde Neuburg

NBG/635/2025

Beschlussvorlage
öffentlich

Feststellung des Jahresabschlusses 2023, Genehmigung von Haushaltsüberschreitungen, Ermächtigungsvorträgen und Rücklagenentnahmen

| | |
|--|--|
| Organisationseinheit: Abteilung I Finanzen Bearbeitung: Jörg Klöpffer | Datum 01.10.2025 Einreicher: Rechnungsprüfungsausschuss des Amtes Neuburg |
|--|--|

| Beratungsfolge | Geplante Sitzungstermine | Ö / N |
|---|--------------------------|-------|
| Gemeindevertretung Neuburg (Entscheidung) | 09.10.2025 | Ö |
| Haupt- und Finanzausschuss Gemeinde Neuburg (Vorberatung) | 14.10.2025 | N |

Beschlussvorschlag

Der Jahresabschluss der Gemeinde Neuburg für das Haushaltsjahr 2023 wird festgestellt.

Die Haushaltsüberschreitung im Deckungskreis 53 - Abschreibungen - in Höhe von 66.643,84 € wird genehmigt.

Es werden über das Haushaltsjahr hinausgehende Ermächtigungsvorträge für Einzahlungen in Höhe von 584.113,61 €, für Auszahlungen in Höhe von 1.436.313,72 € sowie für Spenden in Höhe von 99,99 € gebildet.

Eine Entnahme aus der Kapitalrücklage ist nicht möglich.

Der Jahresfehlbetrag in Höhe von 242.273,23 € wird auf die neue Rechnung vorgetragen.

Sachverhalt

Der Rechnungsprüfungsausschuss hat den Jahresabschluss der Gemeinde Neuburg zum 31. Dezember 2023 gemäß § 3a KPG geprüft. Der Rechnungsprüfungsausschuss hat das Ergebnis in seinem Prüfungsbericht und seinem abschließenden Prüfungsvermerk zusammengefasst und einen uneingeschränkten Bestätigungsvermerk erteilt.

Finanzielle Auswirkungen

Anlage/n

| | |
|---|--|
| 1 | Änderung Sitzungsunterlagen (nichtöffentlich) |
| 2 | Erläuterung Jahresabschluss für GVS (öffentlich) |
| 3 | Prüfbericht und Prüfvermerk Neuburg (öffentlich) |
| 4 | Jahresabschluss Neuburg 2023 (öffentlich) |

Jahresabschluss 2023 – Gemeinde Neuburg:

1. Ergebnisrechnung

| | |
|--------------------------------|-----------------|
| Planansatz: | -406,1 T€ |
| IST: | -242,2 T€ |
| = Ergebnisverbesserung: | 163,9 T€ |

Abweichungen:

- Öffentlich-rechtliche Leistungsentgelte 36,02 T€
- Zinserträge und sonstige Finanzerträge 5,6 T€
- Sonstige Erträge +97,98 T€ (Grundstücksverkauf 81,4 T €)
- Minderaufwendungen Personalaufwendungen 114,2 T€
- Minderaufwendungen Sach- und Dienstleistungen 267,0T € (Rückgang Energiekosten 63,4 T€)
- Sonstige laufende Aufwendungen/Minderaufwendungen -26,7 T€ (Aufwendungen für Dienst- und Schutzkleidung -18,1 T €)

Damit war der Haushaltsausgleich im Ergebnishaushalt unter Berücksichtigung der Vorträge möglich. Der Ergebnisvortrag aus dem Vorjahr in Höhe von 696,04 T€ wird durch den Jahresüberschuss verringert. Der Ergebnisvortrag für das Folgejahr beträgt 453,77 T€.

2. Finanzrechnung

| | |
|-----------------------------------|---------------------------------|
| Planansatz: | 1.453 T€ Finanzmittelfehlbetrag |
| Ist: | 297.6 T€ Finanzmittelfehlbetrag |
| = Ergebnisverbesserung von | 1.155 T€ |

Hauptursache:

im laufenden Bereich: Abweichungen im Saldo der laufenden Ein- und Auszahlungen von -412,1€ (Erläuterungen sh. Ergebnishaushalt);
im investiven Bereich: -1.517 T€ Minderauszahlungen; die Planansätze wurden weitestgehend ins Folgejahr übertragen

Der Ausgleich im Finanzhaushalt konnte ebenfalls unter Berücksichtigung der Vorträge erreicht werden.

3. Bilanz

| | |
|-------------------------|-----------------------------------|
| Vermögen der Gemeinde: | 14.287 T€ Anlagevermögen +91,7 T€ |
| | 1.271 T€ Umlaufvermögen -345,1 T€ |
| Eigenkapital: | 10.247 T€ (-86,1T€) |
| Verbindlichkeiten: | 2.252 T€ |
| Eigenkapitalquote: | 69,77 % |
| Verbindlichkeitenquote: | 14,47 % |
| Liquide Mittel | |
| Anfangsbestand: | 783,9 T€ |
| Schlussbestand: | 486,2 T€ (-297,6 T€) |

4. Prüfungsergebnis

Rechnungsprüfungsausschuss hat am 30.09.2025 geprüft, Bericht vom 30.09.2025
wesentliche Feststellungen:

- keine

Empfehlungen:

- keine

Bestätigungsvermerk wurde uneingeschränkt erteilt
Entlastungsvorschlag liegt vor

Anmerkung: Werte auf die erste Nachkommastelle gerundet.

PRÜFUNGSBERICHT
Jahresrechnung

Gemeinde Neuburg
2023

Rechnungsprüfungsausschuss
Amt Neuburg

GEGENSTAND DER PRÜFUNG

Gegenstand der Prüfung war der Jahresabschluss der Gemeinde Neuburg für das Jahr 2023 mit seinen Bestandteilen entsprechend § 43 ff GemHVO - Doppik in der aktuellen Fassung.

Auskünfte während der Prüfung erteilt

- Herr Klöpfer (Abteilungsleiter Finanzen)
- Frau Schütz (SB Anlagenbuchhaltung)
- Frau Ringel (SB Kasse)
- Frau Roscher (SB Haushalt, Finanzen, Bilanzen)

Alle vom Rechnungsprüfungsausschuss erbetenen Auskünfte und Unterlagen wurden umfassend und zeitnah erteilt bzw. übergeben.

Die Mitglieder des Rechnungsprüfungsausschusses bedanken sich ausdrücklich für die gute Zusammenarbeit!

PRÜFUNGSHANDLUNGEN UND PRÜFUNGSINHALTE

Vor Beginn der Prüfung führte der Vorsitzende des Rechnungsprüfungsausschuss eine Sitzung des RPA durch. Diese Sitzung wird gesondert protokolliert. Während der Sitzung fanden die Prüfungshandlungen statt, die wiederum in diesem Protokoll mit den Anlagen dokumentiert werden.

Die anwesenden Mitglieder des Rechnungsprüfungsausschusses teilten sich in zwei Gruppen auf.

Gruppe 1:

Frau Rohde, Frau Kühn

Diese Gruppe befasste sich mit dem zahlenmäßigen Abgleich der Forderungsüberübersicht mit der Bilanz. Es erfolgte die Prüfung der öffentlich – rechtlichen Forderungen, Forderungen aus Zahlungsmittelbestand und Forderungen aus Transferleistungen.

Es gab keine Abweichungen. Die Dokumentation der Gruppe liegt als Anlage bei.

Diese Gruppe nahm ebenfalls einen zahlenmäßigen Abgleich der Kredite mit den Bilanzkonten vor. Darüber hinaus wurde die Nachvollziehbarkeit der einzelnen Zins- und Tilgungsraten sowie Verbindlichkeiten aus Transferleistungen geprüft.

Es gab keine Beanstandungen. Die Dokumentation der Gruppe liegt als Anlage bei.

Gruppe 2:

Herr Gratopp, Frau Rosenberg

Diese Gruppe prüfte stichprobenweise einzelne Bilanzpositionen des Anlagevermögens sowie die Höhe deren Abschreibungen. Im Einzelnen geprüft wurde der Abgang des Anlagegutes – Kehrbesen nach einem Diebstahl und die Erstattung der Versicherungssumme. In der Gemarkung Hageböck Flur 1 Flurstück 111 wurde die Korrektur der Flächengröße nach der Vermessung geprüft. Des Weiteren wurde das Bestandskonto 11222000 – Darlehen an die Wohnungsgesellschaft geprüft. Alle Buchungen konnten nachvollzogen werden. Es gab keine Beanstandungen. Die Dokumentation der Gruppe liegt als Anlage bei.

Zusammenfassend kann bestätigt werden, dass es keine Beanstandungen gab und die Ordnungsmäßigkeit der Haushaltsführung der Gemeinde Neuburg bestätigt wird. Der Rechnungsprüfungsausschuss schlägt der Gemeindevertretung die Feststellung des Jahresabschlusses und die Entlastung des im Jahr 2023 verantwortlichen Bürgermeisters vor.

ABSCHLIESSENDER PRÜFVERMERK

Uneingeschränkter Bestätigungsvermerk

Gemäß § 1 Abs. 4 KPG obliegt die örtliche Prüfung dem Rechnungsprüfungsausschuss des Amtes Neuburg.

Die örtliche Prüfung umfasst gemäß § 3 Abs. 1 Nr. 1, 3 bis 5 und 8 KPG auch die Prüfung des Jahresabschlusses, der Anlagen zum Jahresabschluss sowie die Einhaltung der Grundsätze ordnungsmäßiger Buchführung. Aufgrund dieser rechtlichen Bestimmung haben wir den Jahresabschluss - bestehend aus Ergebnisrechnung, Finanzrechnung, den Teilrechnungen, der Bilanz, dem Anhang sowie den Anlagen zum Jahresabschluss - unter Einbeziehung des Rechnungswesens der

Gemeinde Neuburg

für das Haushaltsjahr vom 01. Januar 2023 bis zum 31. Dezember 2023 geprüft.

Das Rechnungswesen und der Jahresabschluss sowie die Anlagen zum Jahresabschluss gemäß § 60 KV M-V und der §§ 24 bis 53 GemHVO-Doppik wurden von der Verwaltung unter der Gesamtverantwortung des Amtsvorstehers erstellt. Unsere Aufgabe ist es, auf der Grundlage der von uns durchgeführten Prüfung eine Beurteilung über den Jahresabschluss sowie die Anlagen zum Jahresabschluss unter Einbeziehung des Rechnungswesens abzugeben.

Wir haben unsere Jahresabschlussprüfung unter Beachtung des § 3a KPG vorgenommen. Die Prüfung haben wir so geplant und durchgeführt, dass Unrichtigkeiten und Verstöße, die sich auf die Darstellung des durch den Jahresabschluss und die Anlagen zum Jahresabschluss unter Beachtung der Grundsätze ordnungsmäßiger Buchführung vermittelten Bildes der Vermögens-, Finanz- und Ertragslage wesentlich auswirken, mit hinreichender Sicherheit erkannt werden.

Bei der Festlegung der Prüfungshandlungen werden die Kenntnisse über das wirtschaftliche und rechtliche Umfeld der Gemeinde Neuburg sowie die Erwartungen über mögliche Fehler berücksichtigt.

Im Rahmen der Prüfung werden die Wirksamkeit des rechnungslegungsbezogenen internen Kontrollsystems sowie Nachweise für die Angaben im Rechnungswesen, Jahresabschluss und in den Anlagen zum Jahresabschluss überwiegend auf der Basis von Stichproben beurteilt. Die Prüfung umfasst die Beurteilung der angewandten Bilanzierungsgrundsätze und der wesentlichen Einschätzungen der Verwaltung des Amtes Neuburg sowie die Würdigung der Gesamtdarstellung des Jahresabschlusses und der Anlagen zum Jahresabschluss. Wir sind der Auffassung, dass unsere Prüfung eine hinreichend sichere Grundlage für unsere Beurteilung bildet.

Unsere Prüfung hat zu keinen Einwendungen geführt.

Nach unserer Beurteilung, aufgrund der bei der Prüfung gewonnenen Erkenntnissen, entsprechen der Jahresabschluss und die den Jahresabschluss erläuternden Anlagen den Vorschriften des § 60 KV M-V und der §§ 24 bis 48 sowie der §§ 50 bis 53 GemHVO-Doppik sowie den sie ergänzenden Satzungen und sonstigen ortsrechtlichen Bestimmungen und vermitteln unter Beachtung der Grundsätze ordnungsmäßiger Buchführung ein den tatsächlichen Verhältnissen entsprechendes Bild der Vermögens-, Finanz- und Ertragslage der Gemeinde Neuburg.

Der Anhang steht im Einklang mit dem Jahresabschluss. Er vermittelt insgesamt ein zutreffendes Bild von der Lage der Gemeinde Neuburg und stellt die Chancen und Risiken der zukünftigen Entwicklung zutreffend dar.

Im Ergebnis unserer Prüfung stellen wir zu den wirtschaftlichen Verhältnissen der Gemeinde Neuburg ergänzend fest:

Das Vermögen beträgt zum 31. Dezember 2023 15.558.097,83 €

Die Eigenkapitalquote beträgt zum 31. Dezember 2023 65,86%

Die Verbindlichkeitenquote beträgt zum 31. Dezember 2023 14,47%

Das Amt ist zum Bilanzstichtag nicht überschuldet.

Der Höchstbetrag der Kassenkredite beträgt lt. Haushaltssatzung 1.500.000 €

Er wurde nicht überschritten.

Das Jahresergebnis vor Veränderung der Rücklagen 2023 beträgt -242.273,23 €

Die Veränderung der Rücklagen beträgt in 2023 0,00 €

Das Jahresergebnis nach Veränderung der Rücklagen beträgt -242.273,23 €

Der Ergebnisvortrag aus Haushaltsvorjahren beträgt 696.038,34 €

Ein Haushaltsausgleich in der Ergebnisrechnung ist gegeben.

Die Finanzrechnung weist für 2023 einen jahresbezogenen Saldo der

laufenden Ein- und Auszahlungen aus in Höhe von - 69.520,95 €

Nach Verrechnung der planmäßigen Tilgung für Investitionskredite

verbleibt ein Saldo in Höhe von -134.768,42 €

Der Vortrag des Saldos der laufenden Ein- und Auszahlungen so-

wie der planmäßigen Tilgung von Investitionskrediten aus Haus-

haltsvorjahren beträgt 700.810,28 €

Der Haushaltsausgleich in der Finanzrechnung ist gegeben.

Die Investitionsauszahlungen betragen in 2023 531.215,62 €

Die Investitionseinzahlungen betragen in 2023 374.636,76 €

Der Haushaltsausgleich ist insgesamt gegeben.

Die Prüfung der Ordnungsmäßigkeit der Verwaltung hat zu keinen wesentlichen Feststellungen geführt.

Über diese Feststellungen hinaus hat unsere Prüfung keine Besonderheiten ergeben, die nach unserer Auffassung für die Beurteilung der Ordnungsmäßigkeit der Verwaltung von Bedeutung sind.

Neuburg, 30.09.2025

Ort / Datum



Birgit Rohde
Stellvertr. Vorsitzende des Rechnungsprüfungsausschusses

Rechnungsprüfungsausschuss
des Amtes Neuburg
Hauptstraße 10a
23974 Neuburg

Vorschlag zur Feststellung des Jahresabschlusses und Entlastung

Der Rechnungsprüfungsausschuss empfiehlt der Gemeindevertretung, die Jahresrechnung 2023 bestehend aus Ergebnisrechnung, Finanzrechnung, den Teilrechnungen, der Bilanz, dem Anhang sowie den Anlagen zum Jahresabschluss zu beschließen.

Dem Bürgermeister wird für Haushaltsjahr 2023 die Entlastung erteilt.

Der Jahresfehlbetrag in Höhe von 242.273,23 € wird auf neue Rechnung vorgetragen.

Rechnungsprüfungsausschuss
des Amtes Neuburg

Prüfer:..... ~~Roland Z.~~ Roland Z. + Kühn

Prüfung des Jahresabschlusses 2023 einschließlich Anlagen der Gemeinde Neuburg

| Prüf- position | Bezeichnung | Wert € | Feststellung |
|-------------------|--|-------------|---|
| 1 | Verbindlichkeiten aus Kreitaufnahmen | 2181.202,00 | Verbindlichkeiten übereinstimmend aus Kreitaufnahmen |
| 2 | Sparkasse 6300008370 | 317.328,94 | übereinstimmend |
| 3 | Sparkasse 6141017884 | 80.407,51 | übereinstimmend |
| 4 | Sparkasse 6141041556 | 474.992,73 | übereinstimmend |
| 5 | Sparkasse 6141056294 | 761.992,43 | übereinstimmend |
| 6 | Sparkasse 6141026131 | 546.480,43 | übereinstimmend |
| 7 | Verbindlichkeiten aus Transfer | 150,00 | Verbindlichkeiten aus Transfer stimmt mit Bilanz übereinstimmend |
| | | | |

Neuburg, den 30.09.25

Unterschrift Roland Z.
S. Kühn

Rechnungsprüfungsausschuss
des Amtes Neuburg

Prüfer: B. Rorde, S. Kühr

Prüfung des Jahresabschlusses 2023 einschließlich Anlagen der Gemeinde Neuburg

| Prüf- position | Bezeichnung | Wert € | Feststellung |
|-------------------|--|------------|---|
| 01 | Forderungen aus Zahlungsmittelbestand | 426.232,98 | Forderung nachvollziehbar |
| 02 | öffentl.rechtl. Forderungen | 27.754,87 | Forderungen klar deklariert |
| 03 | Ford. Transferleistungen | 1.594,70 | keiner Rückgang nachvollziehbar Gemeinde u. Gemeindeverb. |
| | | | |
| | | | |
| | | | |
| | | | |
| | | | |
| | | | |

Neuburg, den 30.09.25

Unterschrift S. Kühr
Rorde

Rechnungsprüfungsausschuss
des Amtes Neuburg

Prüfer: W. Grotopp, D. Rosenberg

Prüfung des Jahresabschlusses 2023 einschließlich Anlagen der Gemeinde Neuburg

| Prüf- position | Bezeichnung | Wert € | Feststellung |
|-------------------|--|--------------------------------------|--|
| 1 | Tiefbohren Abgang Diebstahl | 1623,01 | Erstattung Versicherung 1577,24 Diff. durch Klaggenäre Abwehrleistung |
| 2 | Weg: Grenzmarkung Hageböcke Flurstück 111 Flurstück 111 6800 m ² | Flächendeck. 1 523 m ² | - 7323 m ² real gemessen - keine Wertveränderung, weil kein Geldfluss |
| 3 | Rückzahlung Wolarin (Darlehen von Gem. Neuburg übernommen) | 7743,55 | Darlehen um diesen Betrag verringert: i. O. |
| | Bestandskonto 11222 000 | | |
| | | | |
| | | | |
| | | | |
| | | | |
| | | | |

Neuburg, den 30.09.2025

Unterschrift 

Jahresabschluss
für das
Haushaltsjahr 2023
der
Gemeinde Neuburg

Inhaltsverzeichnis

| | | |
|---------|---|-----|
| I. | Vorwort | 2 |
| II. | Ergebnisrechnung | 3 |
| III. | Finanzrechnung | 13 |
| IV. | Teilrechnungen | 20 |
| V. | Bilanz | 63 |
| VI. | Anhang | 75 |
| Anlagen | | |
| | Anlage 1 Anlagenübersicht | 101 |
| | Anlage 2 Forderungsübersicht | 103 |
| | Anlage 3 Verbindlichkeitenübersicht | 104 |
| | Anlage 4 Übersicht über die über das Ende des Haushaltsjahres hinaus geltenden Ermächtigungen | 105 |
| | Anlage 5 Zusammensetzung und Entwicklung des SalDOS der liquiden Mittel – Muster 5a | 106 |
| | Anlage 6 Rückstellungsübersicht | 107 |

I. Vorwort

Das Amt hat gemäß § 60 Abs. 1 Kommunalverfassung (KV M-V) für den Schluss eines jeden Haushaltsjahres einen Jahresabschluss aufzustellen, in dem das Ergebnis der Haushaltswirtschaft des Haushaltsjahres nachzuweisen ist. Der Jahresabschluss hat unter Beachtung der Grundsätze ordnungsgemäßer Buchführung ein den tatsächlichen Verhältnissen entsprechendes Bild der Vermögens-, Finanz- und Ertragslage der Gemeinde zu vermitteln.

Der Jahresabschluss besteht gemäß § 60 Abs. 2 KV M-V aus:

1. der Ergebnisrechnung
2. der Finanzrechnung
3. Teilrechnungen
4. der Bilanz und
5. dem Anhang

Gemäß § 60 Abs. 3 KV M-V sind dem Jahresabschluss als Anlagen beizufügen:

1. die Anlagenübersicht
2. die Forderungsübersicht
3. die Verbindlichkeitenübersicht und
4. eine Übersicht über die über das Ende des Haushaltsjahres hinaus geltenden Haushaltsermächtigungen

II Ergebnisrechnung

II.a Übersicht über die Erträge und Aufwendungen

| Nr. | Ertrags- und Aufwandsarten (gemäß § 44 Absatz 2 GemHVO-Doppik) | | Ermächti- gungen des Haushalts- jahres | Übertragene Ermächti- gungen aus Haushalts- vorjahren | Gesamt- ermäch- tigungen im Haus- haltsjahr | Ergebnis des Haushalts- jahres | Abweichung im Haus- haltsjahr | Ergebnis des Haus- haltsvor- jahres | Übertra- gung von Ermäch- tigungen in Haushalts- folgejahre | Erläuterung |
|-----|---|---|---|---|---|---|-------------------------------------|--|--|---------------------|
| | | | in € | in € | in € | in € | in € | in € | in € | Kontonummer |
| | | | 1 | 2 | 3 | 4 | 5 | 6 | 7 | |
| 1. | + | Steuern und ähnliche Abgaben | 1.506.300,00 | 0,00 | 1.506.300,00 | 1.281.515,70 | -224.784,30 | 1.550.589,30 | 0,00 | 40 |
| | | 40110000 Grundsteuer A | 48.200,00 | 0,00 | 48.200,00 | 47.124,75 | -1.075,25 | 48.208,88 | 0,00 | |
| | | 40120000 Grundsteuer B | 200.000,00 | 0,00 | 200.000,00 | 212.088,25 | 12.088,25 | 201.956,81 | 0,00 | |
| | | 40122000 Grundsteuer B für gemeindeeigene Grundstücke | 6.000,00 | 0,00 | 6.000,00 | 7.695,00 | 1.695,00 | 6.132,49 | 0,00 | |
| | | 40131000 Gewerbesteuerzahlungen für das laufende Jahr | 500.000,00 | 0,00 | 500.000,00 | 269.537,71 | -230.462,29 | 583.053,31 | 0,00 | |
| | | 40210000 Gemeindeanteil an der Einkommensteuer | 689.600,00 | 0,00 | 689.600,00 | 676.041,61 | -13.558,39 | 646.131,45 | 0,00 | |
| | | 40220000 Gemeindeanteil an der Umsatzsteuer | 52.500,00 | 0,00 | 52.500,00 | 55.690,32 | 3.190,32 | 54.805,03 | 0,00 | |
| | | 40320000 Hundesteuer | 10.000,00 | 0,00 | 10.000,00 | 12.765,85 | 2.765,85 | 9.872,07 | 0,00 | |
| | | 40491000 Förderbetrag BAV | 0,00 | 0,00 | 0,00 | 572,21 | 572,21 | 429,26 | 0,00 | |
| 2. | + | Zuwendungen, allgemeine Umlagen und sonstige Transfererträge | 2.576.500,00 | 0,00 | 2.576.500,00 | 2.598.132,72 | 21.632,72 | 2.367.698,07 | 0,00 | 41 |
| | | 41111000 Schlüsselzuweisung | 1.118.500,00 | 0,00 | 1.118.500,00 | 1.118.522,57 | 22,57 | 1.044.178,03 | 0,00 | |
| | | 41320000 Sonstige allgemeine Zuweisungen vom Land | 0,00 | 0,00 | 0,00 | 0,00 | 0,00 | 5.364,02 | 0,00 | |
| | | 41441000 Zuweisungen und Zuschüsse für laufende Zwecke vom Bund | 0,00 | 0,00 | 0,00 | 0,00 | 0,00 | -225,70 | 0,00 | |
| | | 41442000 Zuweisungen und Zuschüsse für laufende Zwecke vom Land | 23.000,00 | 0,00 | 23.000,00 | 36.448,89 | 13.448,89 | 9.221,08 | 0,00 | |
| | | 41443000 Zuweisungen und Zuschüsse für laufende Zwecke von Gemeinden und Gemeindeverbänden | 1.341.400,00 | 0,00 | 1.341.400,00 | 1.317.805,97 | -23.594,03 | 1.177.189,82 | 0,00 | |
| | | 41510000 Erträge aus der Auflösung von Sonderposten aus Zuwendungen | 92.000,00 | 0,00 | 92.000,00 | 123.745,76 | 31.745,76 | 129.972,53 | 0,00 | |
| | | 41590000 Erträge aus der Auflösung von sonstigen Sonderposten | 1.600,00 | 0,00 | 1.600,00 | 1.609,53 | 9,53 | 1.998,29 | 0,00 | |
| 4. | + | Öffentlich-rechtliche Leistungsentgelte | 241.600,00 | 0,00 | 241.600,00 | 277.623,61 | 36.023,61 | 213.582,32 | 0,00 | 43 |
| | | 43210000 Kindertagesstättengebühren (Öffentlich-rechtlich) | 159.000,00 | 0,00 | 159.000,00 | 164.274,97 | 5.274,97 | 128.614,32 | 0,00 | |
| | | 43220000 Entgelte | 9.800,00 | 0,00 | 9.800,00 | 16.571,96 | 6.771,96 | 12.954,16 | 0,00 | |
| | | 43221000 Entgelte für die Abwasserbeseitigung und die Abwasserabgabe | 0,00 | 0,00 | 0,00 | 89,50 | 89,50 | 89,50 | 0,00 | |
| | | 43229000 Sonstige Entgelte | 53.000,00 | 0,00 | 53.000,00 | 75.999,03 | 22.999,03 | 51.912,65 | 0,00 | |
| | | 43294000 Kostenbeitrag Lehr- und Lernmittel | 12.000,00 | 0,00 | 12.000,00 | 12.824,24 | 824,24 | 12.087,92 | 0,00 | |
| | | 43700000 Erträge aus der Auflösung von Sonderposten für Beiträge und ähnliche Entgelte (öffentlich-rechtlich) | 7.800,00 | 0,00 | 7.800,00 | 7.863,91 | 63,91 | 7.923,77 | 0,00 | |
| 5. | + | Privatrechtliche Leistungsentgelte | 64.300,00 | 0,00 | 64.300,00 | 70.919,84 | 6.619,84 | 64.719,90 | 0,00 | 441,443,444,445,448 |
| | | 44110000 Mieten und Pachten, Erbbauzinsen | 60.000,00 | 0,00 | 60.000,00 | 66.345,31 | 6.345,31 | 59.908,70 | 0,00 | |

| Nr. | Ertrags- und Aufwandsarten (gemäß § 44 Absatz 2 GemHVO-Doppik) | Ermächti- | Übertragene | Gesamt- | Ergebnis | Abweichung | Ergebnis | Übertra- | Erläuterung Kontonummer | |
|-----|---|---|-------------|-------------|------------|------------|-------------|-------------|--------------------------------|-------------|
| | | gungen des | Ermäßti- | ermäch- | des | im Haus- | des Haus- | gerung von | | |
| | | Haushalts- | gungen aus | tigungen im | Haushalts- | Haushalts- | haltsvor- | Ermäch- | | |
| | | jahres | Haushalts- | Haushalts- | jahres | haltsjahr | jahres | tigungen in | | |
| | | in € | in € | in € | in € | in € | in € | in € | | |
| | | 1 | 2 | 3 | 4 | 5 | 6 | 7 | | |
| | 44110100 Mieten und Pachten - Sachkonto | 0,00 | 0,00 | 0,00 | 20,00 | 20,00 | 0,00 | 0,00 | | |
| | 44111000 Betriebskostenerstattungen | 3.000,00 | 0,00 | 3.000,00 | 3.000,00 | 0,00 | 3.000,00 | 0,00 | | |
| | 44131000 Milchgeld | 1.300,00 | 0,00 | 1.300,00 | 791,03 | -508,97 | 1.811,20 | 0,00 | | |
| | 44190000 Sonstige privatrechtliche Leistungsentgelte | 0,00 | 0,00 | 0,00 | 763,50 | 763,50 | 0,00 | 0,00 | | |
| β. | + | Kostenerstattungen und Kostenumlagen | 554.400,00 | 0,00 | 554.400,00 | 422.359,80 | -132.040,20 | 418.843,97 | 0,00 | 442,447,448 |
| | | 44241000 Kostenerstattungen und Kostenumlagen vom Bund | 1.800,00 | 0,00 | 1.800,00 | 2.121,60 | 321,60 | 1.794,48 | 0,00 | |
| | | 44243000 Kostenerstattungen und Kostenumlagen von Gemeinden und Gemeindeverbänden | 552.200,00 | 0,00 | 552.200,00 | 405.813,53 | -146.386,47 | 400.196,00 | 0,00 | |
| | | 44251000 Kostenerstattungen und Kostenumlagen von privaten Unternehmen | 0,00 | 0,00 | 0,00 | 1.411,93 | 1.411,93 | 0,00 | 0,00 | |
| | | 44259000 Kostenerstattungen und Kostenumlagen vom sonstigen privaten Bereich | 400,00 | 0,00 | 400,00 | 13.012,74 | 12.612,74 | 16.853,49 | 0,00 | |
| β. | + | Zinserträge und sonstige Finanzerträge | 23.900,00 | 0,00 | 23.900,00 | 29.548,77 | 5.648,77 | 24.774,04 | 0,00 | 47 |
| | | 47120000 Zinserträge von Unternehmen, mit denen ein Beteiligungsverhältnis besteht | 2.400,00 | 0,00 | 2.400,00 | 2.404,45 | 4,45 | 2.167,20 | 0,00 | |
| | | 47150000 Zinserträge vom inländischen Geldmarkt | 0,00 | 0,00 | 0,00 | 6.133,22 | 6.133,22 | 0,00 | 0,00 | |
| | | 47200000 Zinsen aus Stundungen und Verrentungen | 0,00 | 0,00 | 0,00 | 176,00 | 176,00 | 0,00 | 0,00 | |
| | | 47201000 Zinsen aus Stundungen und Verrentungen aus Sachkonto | 0,00 | 0,00 | 0,00 | 0,00 | 0,00 | 419,00 | 0,00 | |
| | | 47600000 Finanzerträge aus Sondervermögen mit Sonderrechnung, Zweckverbänden, Anstalten des öffentlichen Rechts und rechtsfähigen kommunalen Stiftungen | 21.500,00 | 0,00 | 21.500,00 | 21.729,84 | 229,84 | 21.729,84 | 0,00 | |
| | | 47920000 Vollverzinsung aus Gewerbesteuer (§ 233a AO) | 0,00 | 0,00 | 0,00 | -894,74 | -894,74 | 458,00 | 0,00 | |
| β. | + | Sonstige Erträge | 56.148,17 | 0,00 | 56.148,17 | 154.125,86 | 97.977,69 | 64.429,24 | 0,00 | 46,451 |
| | | 46110000 Erträge aus der Veräußerung von immateriellen Vermögensgegenständen und Vermögensgegenständen des Sachanlagevermögens | 0,00 | 0,00 | 0,00 | 81.471,00 | 81.471,00 | 4.709,33 | 0,00 | |
| | | 46250000 Konzessionsabgaben | 41.500,00 | 0,00 | 41.500,00 | 31.501,00 | -9.999,00 | 41.773,00 | 0,00 | |
| | | 46251000 Konzessionsabgaben periodenfremd | 10.400,00 | 0,00 | 10.400,00 | 21.895,67 | 11.495,67 | 10.494,16 | 0,00 | |
| | | 46270000 Versicherungserstattungen | 3.248,17 | 0,00 | 3.248,17 | 13.979,00 | 10.730,83 | 3.375,39 | 0,00 | |
| | | 46290000 Sonstige weitere sonstige laufende Erträge | 1.000,00 | 0,00 | 1.000,00 | 4.938,29 | 3.938,29 | 2.923,75 | 0,00 | |
| | | 46611000 Erträge aus der Auflösung von Wertberichtigungen auf Forderungen | 0,00 | 0,00 | 0,00 | 102,50 | 102,50 | 14,97 | 0,00 | |
| | | 46611515 Erträge aus der Auflösung von Wertberichtigungen von Gebührenforderungen gegen den privaten Bereich | 0,00 | 0,00 | 0,00 | 56,22 | 56,22 | 132,50 | 0,00 | |

| Nr. | Ertrags- und Aufwandsarten (gemäß § 44 Absatz 2 GemHVO-Doppik) | Ermächti- gungen des Haushalts- jahres | Übertragene Ermächti- gungen aus Haushalts- vorjahren | Gesamt- ermäch- tigungen im Haus- haltsjahr | Ergebnis des Haushalts- jahres | Abweichung im Haus- haltsjahr | Ergebnis des Haus- haltsvor- jahres | Übertra- gung von Ermäch- tigungen in Haushalts- folgejahre | Erläuterung |
|------------|--|---|---|---|---|-------------------------------------|--|--|-------------|
| | | in € | in € | in € | in € | in € | in € | in € | Kontonummer |
| | | 1 | 2 | 3 | 4 | 5 | 6 | 7 | |
| | 46611535 Erträge aus der Auflösung von Wertberichtigungen von Steuerforderungen gegen den privaten Bereich | 0,00 | 0,00 | 0,00 | 0,00 | 0,00 | 15,00 | 0,00 | |
| | 46611706 Erträge aus der Auflösung von Wertberichtigungen von sonstige Forderungen gegen sonstigen inländischen Bereich | 0,00 | 0,00 | 0,00 | 0,00 | 0,00 | 13,00 | 0,00 | |
| | 46623515 Zuschreibungen bei Gebührenforderungen gegen den privaten Bereich | 0,00 | 0,00 | 0,00 | 182,18 | 182,18 | 978,14 | 0,00 | |
| 10. | = Summe der Erträge (Summe der Nummern 1 bis 9) | 5.023.148,17 | 0,00 | 5.023.148,17 | 4.834.226,30 | -188.921,87 | 4.704.636,84 | 0,00 | |
| 11. | - Personalaufwendungen | 1.693.900,00 | 0,00 | 1.693.900,00 | 1.579.692,14 | -114.207,86 | 1.424.424,92 | 0,00 | 50 |
| | 50110000 Aufwendungen für Bürgermeister, Amtsvorsteher | 28.131,36 | 0,00 | 28.131,36 | 28.080,00 | -51,36 | 28.080,00 | 0,00 | |
| | 50130000 Aufwendungen für Rats-/Vertretungs- und Ausschussmitglieder | 19.774,62 | 0,00 | 19.774,62 | 19.440,00 | -334,62 | 18.540,00 | 0,00 | |
| | 50190000 Aufwendungen für sonstige ehrenamtlich Tätige (ehrenamtlich Tätige der Feuerwehr, berufene Bürger in Ausschüssen, u.a.) | 5.658,59 | 0,00 | 5.658,59 | 5.610,86 | -47,73 | 5.802,15 | 0,00 | |
| | 50221000 Vergütungen für Arbeitnehmer | 1.280.955,06 | 0,00 | 1.280.955,06 | 1.226.042,47 | -54.912,59 | 1.092.202,71 | 0,00 | |
| | 50222000 Leistungszulagen für Arbeitnehmer | 25.719,27 | 0,00 | 25.719,27 | 20.311,02 | -5.408,25 | 18.961,35 | 0,00 | |
| | 50229000 Sonstige Aufwendungen für Dienstbezüge für Arbeitnehmer | 464,78 | 0,00 | 464,78 | 464,78 | 0,00 | 1.243,75 | 0,00 | |
| | 50291000 Vergütungen für Sonstige | 2.960,16 | 0,00 | 2.960,16 | 2.960,16 | 0,00 | 1.156,09 | 0,00 | |
| | 50320000 Beiträge zu Versorgungskassen für Arbeitnehmer | 49.465,77 | 0,00 | 49.465,77 | 43.667,12 | -5.798,65 | 41.026,90 | 0,00 | |
| | 50420000 Beiträge zur gesetzlichen Sozialversicherung für Arbeitnehmer | 272.354,39 | 0,00 | 272.354,39 | 229.353,07 | -43.001,32 | 216.090,76 | 0,00 | |
| | 50430000 Beiträge zur gesetzlichen Sozialversicherung für ehrenamtlich Tätige | 6.100,00 | 0,00 | 6.100,00 | 1.445,04 | -4.654,96 | 856,80 | 0,00 | |
| | 50490000 Sonstige Beiträge zur gesetzlichen Sozialversicherung | 835,96 | 0,00 | 835,96 | 835,96 | 0,00 | 327,07 | 0,00 | |
| | 50520000 Beihilfen, Unterstützungsleistungen und dergleichen für Arbeitnehmer | 271,32 | 0,00 | 271,32 | 271,32 | 0,00 | 0,00 | 0,00 | |
| | 50900000 Pauschalierte Lohnsteuer (auch Zahlungen über Knappschaft) | 1.208,72 | 0,00 | 1.208,72 | 1.210,34 | 1,62 | 137,34 | 0,00 | |
| 13. | - Aufwendungen für Sach- und Dienstleistungen | 1.165.676,70 | 13.600,00 | 1.179.276,70 | 912.262,32 | -267.014,38 | 794.830,90 | 78.457,98 | 52 |
| | 52210000 Aufwendungen für Abfall | 4.519,17 | 0,00 | 4.519,17 | 4.418,95 | -100,22 | 4.051,18 | 0,00 | |
| | 52220000 Aufwendungen für Abwasser | 14.868,87 | 0,00 | 14.868,87 | 13.708,94 | -1.159,93 | 12.768,70 | 0,00 | |
| | 52230000 Aufwendungen für Fernwärme | 138.131,13 | 0,00 | 138.131,13 | 84.044,36 | -54.086,77 | 70.227,55 | 0,00 | |
| | 52260000 Aufwendungen für Strom | 64.663,29 | 0,00 | 64.663,29 | 55.376,29 | -9.287,00 | 32.669,01 | 0,00 | |
| | 52310000 Unterhaltung der Grundstücke, Außenanlagen, Gebäude und Gebäudeeinrichtungen | 88.484,97 | 0,00 | 88.484,97 | 58.899,25 | -29.585,72 | 46.560,08 | 16.630,13 | |

| Nr. | Ertrags- und Aufwandsarten (gemäß § 44 Absatz 2 GemHVO-Doppik) | Ermächti- gungen des Haushalts- jahres | Übertragene Ermächti- gungen aus Haushalts- vorjahren | Gesamt- ermäch- tigungen im Haus- haltsjahr | Ergebnis des Haushalts- jahres | Abweichung im Haus- haltsjahr | Ergebnis des Haus- haltsvor- jahres | Übertra- gung von Ermäch- tigungen in Haushalts- folgejahre | Erläuterung |
|-----|--|---|---|---|---|-------------------------------------|--|--|-------------|
| | | in € | in € | in € | in € | in € | in € | in € | Kontonummer |
| | | 1 | 2 | 3 | 4 | 5 | 6 | 7 | |
| | 52320000 Bewirtschaftung der Grundstücke, Außenanlagen, Gebäude und Gebäudeeinrichtungen | 154.846,26 | 0,00 | 154.846,26 | 154.648,98 | -197,28 | 137.226,42 | 0,00 | |
| | 52321000 Bewirtschaftung der Grundstücke | 4.919,51 | 0,00 | 4.919,51 | 4.907,75 | -11,76 | 3.563,28 | 0,00 | |
| | 52324000 Bewirtschaftung der Betriebsvorrichtungen, die im Gebäude eingebaut sind | 200,00 | 0,00 | 200,00 | 0,00 | -200,00 | 0,00 | 0,00 | |
| | 52330000 Unterhaltung des Infrastrukturvermögens | 3.542,91 | 0,00 | 3.542,91 | 3.542,91 | 0,00 | 2.485,64 | 0,00 | |
| | 52338000 Unterhaltung der Straßen, Wege, Plätze und Verkehrslenkungsanlagen | 52.513,11 | 6.000,00 | 58.513,11 | 7.129,21 | -51.383,90 | 30.670,53 | 48.945,90 | |
| | 52338100 Straßenwinterdienst | 11.218,97 | 0,00 | 11.218,97 | 1.218,97 | -10.000,00 | 1.210,81 | 0,00 | |
| | 52338200 Pflege der Straßenbäume | 20.000,00 | 6.500,00 | 26.500,00 | 19.301,81 | -7.198,19 | 7.458,33 | 7.198,19 | |
| | 52339000 Unterhaltung des sonstigen Infrastrukturvermögens | 20.272,24 | 0,00 | 20.272,24 | 20.272,24 | 0,00 | 5.568,25 | 0,00 | |
| | 52350000 Fahrzeugunterhaltung | 28.903,60 | 0,00 | 28.903,60 | 28.341,12 | -562,48 | 20.071,49 | 0,00 | |
| | 52350100 Fahrzeughaltung DEKON | 1.144,89 | 0,00 | 1.144,89 | 1.144,89 | 0,00 | 1.091,18 | 0,00 | |
| | 52360000 Unterhaltung der Maschinen und technischen Anlagen | 7.657,89 | 0,00 | 7.657,89 | 6.043,93 | -1.613,96 | 2.542,37 | 0,00 | |
| | 52370000 Unterhaltung der Betriebs- und Geschäftsausstattung | 5.673,37 | 0,00 | 5.673,37 | 4.660,93 | -1.012,44 | 4.364,76 | 0,00 | |
| | 52380000 Unterhaltung der geringwertigen Geräte, Ausrüstungs- und sonstige Gebrauchsgegenstände | 19.355,75 | 1.100,00 | 20.455,75 | 15.539,03 | -4.916,72 | 23.465,47 | 4.199,99 | |
| | 52420000 Essenskosten | 150.817,11 | 0,00 | 150.817,11 | 139.688,28 | -11.128,83 | 110.165,91 | 0,00 | |
| | 52450000 Lehr- und Unterrichtsmittel (Landkarten, Filme, Zeichnungen, physikalische und chemische Stoffe) | 1.714,19 | 0,00 | 1.714,19 | 1.714,19 | 0,00 | 1.222,15 | 0,00 | |
| | 52460000 Lernmittel (Schulbücher, Werkstoffe,) | 15.949,95 | 0,00 | 15.949,95 | 14.556,25 | -1.393,70 | 13.852,28 | 0,00 | |
| | 52461000 Lernmittel (umlagefähig) | 14.270,34 | 0,00 | 14.270,34 | 14.270,34 | 0,00 | 13.545,05 | 0,00 | |
| | 52470000 Erwerb von Kunstsammlungen, wissenschaftlichen Sammlungen, Bibliotheken und sonstigen Sammlungen (bis 60 €) | 4.474,52 | 0,00 | 4.474,52 | 4.474,52 | 0,00 | 3.999,54 | 0,00 | |
| | 52480000 Sonstige bezogene Leistungen | 11.847,43 | 0,00 | 11.847,43 | 10.704,37 | -1.143,06 | 10.010,20 | 0,00 | |
| | 52490000 Sonstige Aufwendungen für Sachleistungen und Verbrauchsmittel | 5.519,16 | 0,00 | 5.519,16 | 3.709,62 | -1.809,54 | 4.634,33 | 1.483,77 | |
| | 52490001 Sonstige Aufwendungen Schulbibliothek | 300,00 | 0,00 | 300,00 | 34,75 | -265,25 | 298,70 | 0,00 | |
| | 52491000 Pädagogischer Bedarf Vorschule | 3.520,24 | 0,00 | 3.520,24 | 3.520,24 | 0,00 | 3.620,35 | 0,00 | |
| | 52492000 Portfolioarbeiten | 578,51 | 0,00 | 578,51 | 578,51 | 0,00 | 809,29 | 0,00 | |
| | 52543000 Kostenerstattungen an Gemeinden und Gemeindeverbände | 259.960,01 | 0,00 | 259.960,01 | 183.515,69 | -76.444,32 | 179.554,91 | 0,00 | |
| | 52559000 Kostenerstattungen an den sonstigen privaten Bereich | 37.280,85 | 0,00 | 37.280,85 | 33.928,86 | -3.351,99 | 32.644,01 | 0,00 | |

| Nr. | Ertrags- und Aufwandsarten (gemäß § 44 Absatz 2 GemHVO-Doppik) | Ermächti- | Übertragene | Gesamt- | Ergebnis | Abweichung | Ergebnis | Übertra- | Erläuterung Kontonummer |
|-----|---|--------------|-------------|--------------|--------------|------------|--------------|-------------|--------------------------------|
| | | gungen des | Ermäßti- | ermäch- | des | im Haus- | des Haus- | gung von | |
| | | Haushalts- | gungen aus | tigungen im | Haushalts- | Haushalts- | haltsvor- | Ermäch- | |
| | | jahres | Haushalts- | Haushalts- | jahres | haltsjahr | jahres | tigungen in | |
| | | in € | in € | in € | in € | in € | in € | in € | |
| | | 1 | 2 | 3 | 4 | 5 | 6 | 7 | |
| | 52590000 Kostenerstattungen an Sonstige | 14.010,92 | 0,00 | 14.010,92 | 13.888,42 | -122,50 | 11.817,26 | 0,00 | |
| | 52910000 Sonstige Aufwendungen für Sachleistungen | 168,53 | 0,00 | 168,53 | 134,75 | -33,78 | 98,95 | 0,00 | |
| | 52920000 Sonstige Aufwendungen für Dienstleistungen | 4.209,82 | 0,00 | 4.209,82 | 4.209,82 | 0,00 | 2.914,64 | 0,00 | |
| | 52920010 sonst. Aufwendungen für Dienstleistungen - Künstlersozialabgabe - | 139,19 | 0,00 | 139,19 | 134,15 | -5,04 | -351,72 | 0,00 | |
| 14. | - Abschreibungen | 331.100,00 | 0,00 | 331.100,00 | 401.860,35 | 70.760,35 | 409.053,04 | 0,00 | 53 |
| | 53220000 Abschreibungen auf Vermögensgegenstände aus geleisteten Zuwendungen | 2.000,00 | 0,00 | 2.000,00 | 1.966,45 | -33,55 | 1.966,45 | 0,00 | |
| | 53230000 Abschreibungen auf geleistete Investitionszuschüsse | 1.300,00 | 0,00 | 1.300,00 | 1.264,92 | -35,08 | 1.376,37 | 0,00 | |
| | 53302300 Abschreibungen auf Ackerland | 1.500,00 | 0,00 | 1.500,00 | 1.476,21 | -23,79 | 1.476,21 | 0,00 | |
| | 53302900 Abschreibungen auf sonstige unbebaute Grundstücke | 300,00 | 0,00 | 300,00 | 238,95 | -61,05 | 433,91 | 0,00 | |
| | 53420000 Abschreibungen auf bebaute Grundstücke und grundstücksgleiche Rechte mit sozialen Einrichtungen | 7.700,00 | 0,00 | 7.700,00 | 43.618,76 | 35.918,76 | 35.315,99 | 0,00 | |
| | 53430000 Abschreibungen auf bebaute Grundstücke und grundstücksgleiche Rechte mit Schulgebäuden und Schulumhallen | 46.200,00 | 0,00 | 46.200,00 | 46.137,46 | -62,54 | 46.137,46 | 0,00 | |
| | 53450000 Abschreibungen auf bebaute Grundstücke und grundstücksgleiche Rechte mit Sportanlagen | 1.900,00 | 0,00 | 1.900,00 | 1.824,27 | -75,73 | 1.824,27 | 0,00 | |
| | 53490000 Abschreibungen auf bebaute Grundstücke und grundstücksgleiche Rechte mit sonstigen Gebäuden | 26.200,00 | 0,00 | 26.200,00 | 38.804,59 | 12.604,59 | 28.645,34 | 0,00 | |
| | 53520000 Abschreibungen auf Gleisanlagen mit Streckenausrüstung und Sicherheitsanlagen | 9.100,00 | 0,00 | 9.100,00 | 9.014,16 | -85,84 | 9.014,16 | 0,00 | |
| | 53560000 Abschreibungen auf Abfallbeseitigungsanlagen | 1.400,00 | 0,00 | 1.400,00 | 645,95 | -754,05 | 645,95 | 0,00 | |
| | 53580000 Abschreibungen auf Straßen, Wege, Plätze und Verkehrslenkungsanlagen | 160.900,00 | 0,00 | 160.900,00 | 164.250,84 | 3.350,84 | 164.821,57 | 0,00 | |
| | 53590000 Abschreibungen auf sonstige Bauten des Infrastrukturvermögens | 8.000,00 | 0,00 | 8.000,00 | 7.967,18 | -32,82 | 8.075,63 | 0,00 | |
| | 53810000 Abschreibungen auf Fahrzeuge | 37.600,00 | 0,00 | 37.600,00 | 38.297,56 | 697,56 | 39.487,68 | 0,00 | |
| | 53820000 Abschreibungen auf Maschinen und technische Anlagen | 1.300,00 | 0,00 | 1.300,00 | 1.770,56 | 470,56 | 1.849,50 | 0,00 | |
| | 53830000 Abschreibungen auf Betriebsvorrichtungen | 8.300,00 | 0,00 | 8.300,00 | 8.889,04 | 589,04 | 8.339,94 | 0,00 | |
| | 53850000 Abschreibungen auf Betriebs- und Geschäftsausstattung | 17.400,00 | 0,00 | 17.400,00 | 34.142,12 | 16.742,12 | 58.740,67 | 0,00 | |
| | 53942515 Abschreibungen auf Gebührenforderungen gegen den privaten Bereich | 0,00 | 0,00 | 0,00 | 467,07 | 467,07 | 875,94 | 0,00 | |
| | 53942535 Abschreibungen auf Steuerforderungen gegen den privaten Bereich | 0,00 | 0,00 | 0,00 | 1.073,26 | 1.073,26 | 15,00 | 0,00 | |
| | 53942605 Abschreibungen auf Forderungen aus Lieferungen und Leistungen gegen den privaten Bereich | 0,00 | 0,00 | 0,00 | 11,00 | 11,00 | 11,00 | 0,00 | |
| 15. | - Zuwendungen, Umlagen und sonstige Transferaufwendungen | 1.927.806,76 | 0,00 | 1.927.806,76 | 1.911.164,66 | -16.642,10 | 1.801.897,24 | 0,00 | 54 |

| Nr. | Ertrags- und Aufwandsarten (gemäß § 44 Absatz 2 GemHVO-Doppik) | Ermächti- gungen des Haushalts- jahres | Übertragene Ermächti- gungen aus Haushalts- vorjahren | Gesamt- ermäch- tigungen im Haus- haltsjahr | Ergebnis des Haushalts- jahres | Abweichung im Haus- haltsjahr | Ergebnis des Haus- haltsvor- jahres | Übertra- gung von Ermäch- tigungen in Haushalts- folgejahre | Erläuterung |
|-----|---|---|---|---|---|-------------------------------------|--|--|-------------|
| | | in € | in € | in € | in € | in € | in € | in € | Kontonummer |
| | | 1 | 2 | 3 | 4 | 5 | 6 | 7 | |
| | 54143000 Zuweisungen und Zuschüsse für laufende Zwecke an Gemeinden und Gemeindeverbände | 396.599,94 | 0,00 | 396.599,94 | 396.599,94 | 0,00 | 352.035,94 | 0,00 | |
| | 54159000 Zuweisungen und Zuschüsse für laufende Zwecke an den sonstigen privaten Bereich | 6.238,22 | 0,00 | 6.238,22 | 5.306,91 | -931,31 | 5.001,71 | 0,00 | |
| | 54159010 Zuweisungen und Zuschüsse für laufende Zwecke | 1.446,07 | 0,00 | 1.446,07 | 1.446,07 | 0,00 | 1.493,69 | 0,00 | |
| | 54190000 Zuweisungen und Zuschüsse für laufende Zwecke an Sonstige | 0,72 | 0,00 | 0,72 | 0,00 | -0,72 | 1.000,00 | 0,00 | |
| | 54310000 Gewerbesteuerumlage | 40.390,21 | 0,00 | 40.390,21 | 24.707,52 | -15.682,69 | 54.705,93 | 0,00 | |
| | 54421000 Allgemeine Umlagen an Landkreise | 947.731,60 | 0,00 | 947.731,60 | 947.731,60 | 0,00 | 875.338,16 | 0,00 | |
| | 54422000 Allgemeine Umlagen an Amt oder geschäftsführende Gemeinde | 535.400,00 | 0,00 | 535.400,00 | 535.372,62 | -27,38 | 512.321,81 | 0,00 | |
| 17. | - Zinsaufwendungen und sonstige Finanzaufwendungen | 33.909,79 | 0,00 | 33.909,79 | 34.836,05 | 926,26 | 28.796,72 | 0,00 | 57 |
| | 57512000 Zinsaufwendungen und sonstige Finanzaufwendungen an inländische Sparkassen (inländischer Geldmarkt) | 33.909,79 | 0,00 | 33.909,79 | 33.909,79 | 0,00 | 28.782,72 | 0,00 | |
| | 57910000 Sonstige Zinsen und sonstige Finanzaufwendungen aus der Vollverzinsung der Gewerbesteuer (§ 233a AO) | 0,00 | 0,00 | 0,00 | 926,26 | 926,26 | 14,00 | 0,00 | |
| 18. | - Sonstige Aufwendungen | 257.838,35 | 5.500,00 | 263.338,35 | 236.684,01 | -26.654,34 | 339.011,39 | 18.700,00 | 56 |
| | 56110000 Aufwendungen für Personaleinstellungen | 4,30 | 0,00 | 4,30 | 0,00 | -4,30 | 0,00 | 0,00 | |
| | 56120000 Aufwendungen für Aus- und Fortbildung, Umschulung | 10.095,12 | 0,00 | 10.095,12 | 8.922,76 | -1.172,36 | 7.437,66 | 700,00 | |
| | 56121000 Aufwendungen für Aus- und Fortbildung/ Fach- und Praxisberatung | 2.912,41 | 0,00 | 2.912,41 | 2.912,41 | 0,00 | 3.676,10 | 0,00 | |
| | 56130000 Aufwendungen für übernommene Reisekosten für Dienstreisen und Dienstgänge | 1.023,83 | 0,00 | 1.023,83 | 810,70 | -213,13 | 391,30 | 0,00 | |
| | 56140000 Aufwendungen für allgemeine Betreuung der Bediensteten | 9.389,92 | 0,00 | 9.389,92 | 8.675,21 | -714,71 | 4.211,22 | 0,00 | |
| | 56150000 Aufwendungen für Dienst- und Schutzkleidung, persönliche Ausrüstungsgegenstände | 21.044,13 | 5.500,00 | 26.544,13 | 8.443,63 | -18.100,50 | 16.103,87 | 18.000,00 | |
| | 56190000 Sonstige Personalnebenaufwendungen | 1.713,00 | 0,00 | 1.713,00 | 1.713,00 | 0,00 | 1.696,50 | 0,00 | |
| | 56210000 Mieten, Pachten und Erbbauzinsen | 3.234,76 | 0,00 | 3.234,76 | 2.226,48 | -1.008,28 | 3.173,70 | 0,00 | |
| | 56220000 Leasing | 1.883,86 | 0,00 | 1.883,86 | 1.883,86 | 0,00 | 0,00 | 0,00 | |
| | 56240000 Datenverarbeitung | 8.656,23 | 0,00 | 8.656,23 | 4.735,50 | -3.920,73 | 5.266,66 | 0,00 | |
| | 56250000 Sachverständigen-, Gerichts- und ähnliche Aufwendungen | 1.654,50 | 0,00 | 1.654,50 | 705,37 | -949,13 | 609,85 | 0,00 | |
| | 56255000 Aufwendungen für die Erstellung von Bebauungsplänen | 14.458,60 | 0,00 | 14.458,60 | 14.458,60 | 0,00 | 16.853,49 | 0,00 | |
| | 56290000 Sonstige Aufwendungen für die Inanspruchnahme von Rechten und Diensten | 2.000,00 | 0,00 | 2.000,00 | 1.928,00 | -72,00 | 6.669,50 | 0,00 | |
| | 56310000 Büromaterial | 4.870,94 | 0,00 | 4.870,94 | 4.868,59 | -2,35 | 2.975,69 | 0,00 | |

| Nr. | Ertrags- und Aufwandsarten (gemäß § 44 Absatz 2 GemHVO-Doppik) | Ermächti- gungen des Haushalts- jahres | Übertragene Ermächti- gungen aus Haushalts- vorjahren | Gesamt- ermäch- tigungen im Haus- haltsjahr | Ergebnis des Haushalts- jahres | Abweichung im Haus- haltsjahr | Ergebnis des Haus- haltsvor- jahres | Übertra- gung von Ermäch- tigungen in Haushalts- folgejahre | Erläuterung | |
|-----|--|---|---|---|---|-------------------------------------|--|--|-------------------|-----|
| | | in € | in € | in € | in € | in € | in € | in € | Kontonummer | |
| | | 1 | 2 | 3 | 4 | 5 | 6 | 7 | | |
| | 56320000 Fachliteratur, Zeitschriften | 595,12 | 0,00 | 595,12 | 501,18 | -93,94 | 574,18 | 0,00 | | |
| | 56330000 Porto und Versandkosten | 700,00 | 0,00 | 700,00 | 391,95 | -308,05 | 479,10 | 0,00 | | |
| | 56340000 Telefon, Datenübertragungskosten | 5.362,15 | 0,00 | 5.362,15 | 5.246,53 | -115,62 | 4.623,88 | 0,00 | | |
| | 56343000 Miete, Leasing für Telefon und Datenübertragung | 4.714,13 | 0,00 | 4.714,13 | 4.559,52 | -154,61 | 3.802,15 | 0,00 | | |
| | 56346000 Rundfunk- und Fernsehgebühren | 481,78 | 0,00 | 481,78 | 293,76 | -188,02 | 293,76 | 0,00 | | |
| | 56351000 Annoncen | 6,52 | 0,00 | 6,52 | 0,00 | -6,52 | 253,41 | 0,00 | | |
| | 56390000 Sonstige Geschäftsaufwendungen | 300,00 | 0,00 | 300,00 | 0,00 | -300,00 | 0,00 | 0,00 | | |
| | 56411000 Gebäudeversicherungen | 7.077,80 | 0,00 | 7.077,80 | 6.933,39 | -144,41 | 6.279,46 | 0,00 | | |
| | 56412000 Kfz-Versicherungen | 2.564,68 | 0,00 | 2.564,68 | 2.529,19 | -35,49 | 2.844,34 | 0,00 | | |
| | 56413000 Haftpflichtversicherungen | 1.581,03 | 0,00 | 1.581,03 | 1.549,51 | -31,52 | 1.684,74 | 0,00 | | |
| | 56414000 Unfallversicherungen | 56.338,26 | 0,00 | 56.338,26 | 55.977,64 | -360,62 | 48.576,87 | 0,00 | | |
| | 56419000 Sonstige Versicherungen | 3.636,91 | 0,00 | 3.636,91 | 3.359,95 | -276,96 | 3.273,94 | 0,00 | | |
| | 56420000 Beiträge zu Wirtschaftsverbänden, Berufsvertretungen und Vereinen | 8.818,22 | 0,00 | 8.818,22 | 8.728,28 | -89,94 | 8.603,26 | 0,00 | | |
| | 56430000 Sonstige Beiträge | 115,88 | 0,00 | 115,88 | 115,88 | 0,00 | 113,53 | 0,00 | | |
| | 56490000 Sonstige Aufwendungen für Beiträge, Versicherungen und Sonstiges | 71.957,66 | 0,00 | 71.957,66 | 71.957,66 | 0,00 | 51.111,55 | 0,00 | | |
| | 56512000 Verluste aus dem Abgang von Sachanlagen | 0,00 | 0,00 | 0,00 | 1.624,01 | 1.624,01 | 128.000,48 | 0,00 | | |
| | 56551000 Einzelwertberichtigung | 0,00 | 0,00 | 0,00 | 0,00 | 0,00 | 13,00 | 0,00 | | |
| | 56552000 Pauschalwertberichtigung | 0,00 | 0,00 | 0,00 | 70,77 | 70,77 | 351,85 | 0,00 | | |
| | 56813000 Grundsteuer B für gemeindeeigene Grundstücke | 7.713,88 | 0,00 | 7.713,88 | 7.705,95 | -7,93 | 6.145,56 | 0,00 | | |
| | 56820000 Kraftfahrzeugsteuer | 500,00 | 0,00 | 500,00 | 422,00 | -78,00 | 422,00 | 0,00 | | |
| | 56930000 Repräsentationen | 2.432,73 | 0,00 | 2.432,73 | 2.432,73 | 0,00 | 2.498,79 | 0,00 | | |
| 19. | = | Summe der Aufwendungen (Summe der Nummern 11 bis 18) | 5.410.231,60 | 19.100,00 | 5.429.331,60 | 5.076.499,53 | -352.832,07 | 4.798.014,21 | 97.157,98 | |
| 20. | = | Jahresergebnis (Jahresüberschuss/Jahresfehlbetrag) vor Veränderung der Rücklagen (Saldo der Nummern 10 und 19) | -387.083,43 | -19.100,00 | -406.183,43 | -242.273,23 | 163.910,20 | -93.377,37 | -97.157,98 | |
| 22. | + | Entnahmen aus der Kapitalrücklage | 0,00 | 0,00 | 0,00 | 0,00 | 0,00 | 29.905,92 | 0,00 | 492 |
| | | 49220000 Entnahme aus der zweckgebundenen Kapitalrücklage aus investiv gebundenen Zuweisungen | 0,00 | 0,00 | 0,00 | 0,00 | 0,00 | 29.905,92 | 0,00 | |

| Nr. | Ertrags- und Aufwandsarten (gemäß § 44 Absatz 2 GemHVO-Doppik) | Ermächti- gungen des Haushalts- jahres | Übertragene Ermächti- gungen aus Haushalts- vorjahren | Gesamt- ermäch- tigungen im Haus- haltsjahr | Ergebnis des Haushalts- jahres | Abweichung im Haus- haltsjahr | Ergebnis des Haus- haltsvor- jahres | Übertra- gung von Ermäch- tigungen in Haushalts- folgejahre | Erläuterung | | |
|-----|---|---|---|---|---|-------------------------------------|--|--|-------------------|-------------------|--|
| | | in € | in € | in € | in € | in € | in € | in € | Kontonummer | | |
| | | 1 | 2 | 3 | 4 | 5 | 6 | 7 | | | |
| 25. | = | Jahresergebnis (Jahresüberschuss/Jahresfehlbetrag, Nummern 20 zuzüglich Nummern 22 und 24 sowie abzüglich Nummern 21 und 23) | | -387.083,43 | -19.100,00 | -406.183,43 | -242.273,23 | 163.910,20 | -63.471,45 | -97.157,98 | |
| 26. | | Ergebnisvortrag aus dem Haushaltsvorjahr | | ----- | ----- | ----- | 696.038,34 | ----- | ----- | ----- | |
| | | 20400000 Ergebnisvortrag | | ----- | ----- | ----- | 759.509,79 | ----- | ----- | ----- | |
| | | 20500000 Jahresüberschuss / Jahresfehlbetrag | | ----- | ----- | ----- | -63.471,45 | ----- | ----- | ----- | |
| 27. | | Ergebnis (Überschuss/Fehlbetrag) zum 31. Dezember des Haushaltsjahres (Summe der Nummern 25 und 26) | | ----- | ----- | ----- | 453.765,11 | ----- | ----- | ----- | |

*** Ende der Liste "Ergebnisrechnung" ***

2023
Gemeinde: 08 Neuburg

| Nr. | Ertrags- und Aufwandsarten (gemäß § 44 Absatz 2 GemHVO-Doppik) | Ermächti- gungen des Haushalts- jahres | Übertragene Ermächti- gungen aus Haushalts- vorjahren | Gesamt- ermäch- tigungen im Haus- haltsjahr | Ergebnis des Haushalts- jahres | Abweichung im Haus- haltsjahr | Erläuterung Konto- nummer |
|-----|--|---|---|---|---|-------------------------------------|-------------------------------------|
| | | in € | in € | in € | in € | in € | |
| | | 1 | 2 | 3 | 4 | 5 | |
| 1. | + Steuern und ähnliche Abgaben | 1.506.300,00 | 0,00 | 1.506.300,00 | 1.281.515,70 | -224.784,30 | 40 |
| | 1.1 Grundsteuer A | 48.200,00 | 0,00 | 48.200,00 | 47.124,75 | -1.075,25 | (4011) |
| | 1.2 Grundsteuer B | 206.000,00 | 0,00 | 206.000,00 | 219.783,25 | 13.783,25 | (4012) |
| | 1.3 Gewerbesteuer | 500.000,00 | 0,00 | 500.000,00 | 269.537,71 | -230.462,29 | (4013) |
| | 1.4 Gemeindeanteil an der Einkommensteuer | 689.600,00 | 0,00 | 689.600,00 | 676.041,61 | -13.558,39 | (4021) |
| | 1.5 Gemeindeanteil an der Umsatzsteuer | 52.500,00 | 0,00 | 52.500,00 | 55.690,32 | 3.190,32 | (4022) |
| | 1.6 Sonstige Gemeindesteuern | 10.000,00 | 0,00 | 10.000,00 | 12.765,85 | 2.765,85 | (403) |
| 2. | + Zuwendungen, allgemeine Umlagen und sonstige Transfererträge | 2.576.500,00 | 0,00 | 2.576.500,00 | 2.598.132,72 | 21.632,72 | 41 |
| | 2.1 Schlüsselzuweisungen | 1.118.500,00 | 0,00 | 1.118.500,00 | 1.118.522,57 | 22,57 | (411) |
| | 2.4 Zuweisungen und Zuschüsse für laufende Zwecke | 1.364.400,00 | 0,00 | 1.364.400,00 | 1.354.254,86 | -10.145,14 | (414) |
| | 2.7 Erträge aus der Auflösung von Sonderposten | 93.600,00 | 0,00 | 93.600,00 | 125.355,29 | 31.755,29 | (415) |
| 4. | + Öffentlich-rechtliche Leistungsentgelte | 241.600,00 | 0,00 | 241.600,00 | 277.623,61 | 36.023,61 | 43 |
| | 4.2 Benutzungsgebühren, Beiträge (soweit diese nicht in einem Sonderposten zu erfassen sind) und ähnliche Entgelte, Kostenerstattungen | 233.800,00 | 0,00 | 233.800,00 | 269.759,70 | 35.959,70 | (432) |
| | 4.3 Erträge aus der Auslösung von Sonderposten für Beiträge und ähnliche Entgelte | 7.800,00 | 0,00 | 7.800,00 | 7.863,91 | 63,91 | (437) |
| 5. | + Privatrechtliche Leistungsentgelte | 64.300,00 | 0,00 | 64.300,00 | 70.919,84 | 6.619,84 | 441, 443, 444, 445, 448 |
| | 5.1 Privatrechtliche Leistungsentgelte | 64.300,00 | 0,00 | 64.300,00 | 70.919,84 | 6.619,84 | (441) |
| 6. | + Kostenerstattungen und Kostenumlagen | 554.400,00 | 0,00 | 554.400,00 | 422.359,80 | -132.040,20 | 442, 447, 448 |
| 8. | + Zinserträge und sonstige Finanzerträge | 23.900,00 | 0,00 | 23.900,00 | 29.548,77 | 5.648,77 | 47 |
| | 8.1 Zinserträge | 2.400,00 | 0,00 | 2.400,00 | 7.818,93 | 5.418,93 | (471, 472, 479) |
| | 8.2 Sonstige Finanzerträge | 21.500,00 | 0,00 | 21.500,00 | 21.729,84 | 229,84 | (473 - 479) |
| 9. | + Sonstige Erträge und Saldo Bestandsveränderungen | 56.148,17 | 0,00 | 56.148,17 | 154.125,86 | 97.977,69 | 451, 46, 48 |
| | 9.1 Erträge aus der Veräußerung von Vermögensgegenständen des Anlagevermögens und des Umlaufvermögens | 0,00 | 0,00 | 0,00 | 81.471,00 | 81.471,00 | (461) |
| | 9.2 Erträge aus der Auflösung von Wertberichtigungen, Sonderposten und Rückstellungen | 0,00 | 0,00 | 0,00 | 158,72 | 158,72 | (4661) |
| 10. | = Summe der Erträge (Summe der Nummern 1 bis 9) | 5.023.148,17 | 0,00 | 5.023.148,17 | 4.834.226,30 | -188.921,87 | |
| 11. | - Personalaufwendungen | 1.693.900,00 | 0,00 | 1.693.900,00 | 1.579.692,14 | -114.207,86 | 50 |
| 13. | - Aufwendungen für Sach- und Dienstleistungen | 1.165.676,70 | 13.600,00 | 1.179.276,70 | 912.262,32 | -267.014,38 | 52 |
| | 13.1 Aufwendungen für Energie, Wasser, Abwasser und Abfall | 222.182,46 | 0,00 | 222.182,46 | 157.548,54 | -64.633,92 | (522) |
| | 13.2 Aufwendungen für Unterhaltung und Bewirtschaftung | 418.733,47 | 13.600,00 | 432.333,47 | 325.651,02 | -106.682,45 | (523) |
| 14. | - Abschreibungen | 331.100,00 | 0,00 | 331.100,00 | 401.860,35 | 70.760,35 | 53 |
| 15. | - Zuwendungen, Umlagen und sonstige Transferaufwendungen | 1.927.806,76 | 0,00 | 1.927.806,76 | 1.911.164,66 | -16.642,10 | 54 |
| | 15.1 Zuweisungen und Zuschüsse für laufende Zwecke | 404.284,95 | 0,00 | 404.284,95 | 403.352,92 | -932,03 | (541) |
| | 15.3 Gewerbesteuerumlage | 40.390,21 | 0,00 | 40.390,21 | 24.707,52 | -15.682,69 | (5431) |
| | 15.5 Allgemeine Umlagen an Landkreise | 947.731,60 | 0,00 | 947.731,60 | 947.731,60 | 0,00 | (54421) |
| | 15.6 Allgemeine Umlagen an das Amt | 535.400,00 | 0,00 | 535.400,00 | 535.372,62 | -27,38 | (54422) |
| 17. | - Zinsaufwendungen und sonstige Finanzaufwendungen | 33.909,79 | 0,00 | 33.909,79 | 34.836,05 | 926,26 | 57 |
| | 17.1 Zinsaufwendungen | 33.909,79 | 0,00 | 33.909,79 | 33.909,79 | 0,00 | (571 - 579) |
| | 17.2 Sonstige Finanzaufwendungen | 0,00 | 0,00 | 0,00 | 926,26 | 926,26 | (571 - 579) |

Gemeinde: 08 Neuburg

| Nr. | Ertrags- und Aufwandsarten (gemäß § 44 Absatz 2 GemHVO-Doppik) | Ermächti- gungen des Haushalts- jahres | Übertragene Ermächti- gungen aus Haushalts- vorjahren | Gesamt- ermäch- tigungen im Haus- haltsjahr | Ergebnis des Haushalts- jahres | Abweichung im Haus- haltsjahr | Erläuterung Konto- nummer |
|-----|--|---|---|---|---|-------------------------------------|-------------------------------------|
| | | in € | in € | in € | in € | in € | |
| | | 1 | 2 | 3 | 4 | 5 | |
| 18 | - Sonstige laufenden Aufwendungen | 257.838,35 | 5.500,00 | 263.338,35 | 236.684,01 | -26.654,34 | 56 |
| 19 | = Summe der Aufwendungen (Summe der Nummern 11 bis 18) | 5.410.231,60 | 19.100,00 | 5.429.331,60 | 5.076.499,53 | -352.832,07 | |
| 20. | = Jahresergebnis (Jahresüberschuss/Jahresfehlbetrag) vor Veränderung der Rücklagen (Saldo der Nummern 10 und 19) | -387.083,43 | -19.100,00 | -406.183,43 | -242.273,23 | 163.910,20 | |
| 25. | = Jahresergebnis (Jahresüberschuss/Jahresfehlbetrag, Nummer 20 zuzüglich Nummern 22 und 24 abzüglich Nummern 21 und 23) | -387.083,43 | -19.100,00 | -406.183,43 | -242.273,23 | 163.910,20 | |
| 26. | Ergebnisvortrag aus dem Haushaltsvorjahr | ----- | ----- | ----- | 696.038,34 | ----- | |
| 27. | Ergebnis (Überschuss/Fehlbetrag) zum 31. Dezember des Haushaltsjahres (Summe der Nummern 25 und 26) | ----- | ----- | ----- | 453.765,11 | ----- | |

*** Ende der Liste "Übersicht über Erträge und Aufwendungen zur Ergebnisrechnung" ***

III Finanzrechnung

| Nr. | Einzahlungs- und Auszahlungsarten (gemäß § 45 Absatz 2 i.V.m. § 3 Absatz 1 Satz 1 GemHVO-Doppik) | | Ermächti- | Übertragene | Gesamt- | Ergebnis | Abweichung | Ergebnis | Übertra- | Erläuterung Kontonummer | |
|-----|---|--|--------------|-------------|--------------|--------------|-------------|--------------|-------------|--------------------------------|--|
| | | | gungen des | Ermäßti- | ermäch- | des | im Haus- | des Haus- | gerung von | | |
| | | | Haushalts- | gungen aus | tigungen im | Haushalts- | Haushalts- | haltsvor- | Ermäch- | | |
| | | | jahres | Haushalts- | Haushalts- | jahres | haltsjahr | jahres | tigungen in | | |
| | | | in € | in € | in € | in € | in € | in € | in € | | |
| | | | 1 | 2 | 3 | 4 | 5 | 6 | 7 | | |
| 1. | + | Steuern und ähnliche Abgaben | 1.475.100,00 | 0,00 | 1.475.100,00 | 1.275.928,50 | -199.171,50 | 1.576.913,48 | 0,00 | 60 | |
| | | 60110000 Grundsteuer A | 47.000,00 | 0,00 | 47.000,00 | 47.310,96 | 310,96 | 51.879,27 | 0,00 | | |
| | | 60120000 Grundsteuer B | 195.000,00 | 0,00 | 195.000,00 | 214.050,18 | 19.050,18 | 206.008,19 | 0,00 | | |
| | | 60122000 Grundsteuer B für gemeindeeigene Grundstücke | 6.000,00 | 0,00 | 6.000,00 | 7.696,21 | 1.696,21 | 6.132,49 | 0,00 | | |
| | | 60131000 Gewerbesteuerzahlungen für das laufende Jahr | 475.000,00 | 0,00 | 475.000,00 | 256.703,32 | -218.296,68 | 595.523,43 | 0,00 | | |
| | | 60210000 Gemeindeanteil an der Einkommensteuer | 689.600,00 | 0,00 | 689.600,00 | 680.687,14 | -8.912,86 | 652.035,48 | 0,00 | | |
| | | 60220000 Gemeindeanteil an der Umsatzsteuer | 52.500,00 | 0,00 | 52.500,00 | 56.062,30 | 3.562,30 | 55.202,72 | 0,00 | | |
| | | 60320000 Hundesteuer | 10.000,00 | 0,00 | 10.000,00 | 12.846,18 | 2.846,18 | 9.702,64 | 0,00 | | |
| | | 60490000 Sonstige steuerähnliche Einzahlungen | 0,00 | 0,00 | 0,00 | 572,21 | 572,21 | 429,26 | 0,00 | | |
| 2. | + | Zuwendungen, allgemeine Umlagen und sonstige Transfereinzahlungen | 2.482.900,00 | 0,00 | 2.482.900,00 | 2.469.636,05 | -13.263,95 | 2.248.473,71 | 0,00 | 61 | |
| | | 61111000 Schlüsselzuweisung | 1.118.500,00 | 0,00 | 1.118.500,00 | 1.118.522,57 | 22,57 | 1.044.178,03 | 0,00 | | |
| | | 61320000 Sonstige allgemeine Zuweisungen vom Land | 0,00 | 0,00 | 0,00 | 0,00 | 0,00 | 5.364,02 | 0,00 | | |
| | | 61441000 Zuweisungen und Zuschüsse für laufende Zwecke vom Bund | 0,00 | 0,00 | 0,00 | 0,00 | 0,00 | -225,70 | 0,00 | | |
| | | 61442000 Zuweisungen und Zuschüsse für laufende Zwecke vom Land | 23.000,00 | 0,00 | 23.000,00 | 34.978,08 | 11.978,08 | 9.221,08 | 0,00 | | |
| | | 61443000 Zuweisungen und Zuschüsse für laufende Zwecke von Gemeinden und Gemeindeverbänden | 1.341.400,00 | 0,00 | 1.341.400,00 | 1.316.135,40 | -25.264,60 | 1.189.936,28 | 0,00 | | |
| 4. | + | Öffentlich-rechtliche Leistungsentgelte | 233.800,00 | 0,00 | 233.800,00 | 273.985,95 | 40.185,95 | 206.196,08 | 0,00 | 63 | |
| | | 63210000 Kindertagesstättengebühren (Öffentlich-rechtlich) | 159.000,00 | 0,00 | 159.000,00 | 165.345,37 | 6.345,37 | 125.913,14 | 0,00 | | |
| | | 63220000 Entgelte | 9.800,00 | 0,00 | 9.800,00 | 19.613,66 | 9.813,66 | 10.445,71 | 0,00 | | |
| | | 63221000 Entgelte für die Abwasserbeseitigung und die Abwasserabgabe | 0,00 | 0,00 | 0,00 | 89,50 | 89,50 | 107,40 | 0,00 | | |
| | | 63229000 Sonstige Entgelte | 53.000,00 | 0,00 | 53.000,00 | 76.392,30 | 23.392,30 | 55.786,53 | 0,00 | | |
| | | 63299000 Sonstige Benutzungsgebühren, wiederkehrende Beiträge, ähnliche Entgelte | 12.000,00 | 0,00 | 12.000,00 | 12.545,12 | 545,12 | 13.943,30 | 0,00 | | |
| 5. | + | Privatrechtliche Leistungsentgelte | 64.300,00 | 0,00 | 64.300,00 | 70.630,30 | 6.330,30 | 66.907,07 | 0,00 | 641,648 | |
| | | 64110000 Mieten und Pachten, Erbbauzinsen | 63.000,00 | 0,00 | 63.000,00 | 69.075,77 | 6.075,77 | 65.095,87 | 0,00 | | |
| | | 64130000 Beteiligung Essenskosten (Privatrechtlich) | 1.300,00 | 0,00 | 1.300,00 | 791,03 | -508,97 | 1.811,20 | 0,00 | | |
| | | 64190000 Sonstige privatrechtliche Leistungsentgelte | 0,00 | 0,00 | 0,00 | 763,50 | 763,50 | 0,00 | 0,00 | | |
| 6. | + | Kostenerstattungen und Kostenumlagen | 554.400,00 | 0,00 | 554.400,00 | 422.359,80 | -132.040,20 | 418.872,65 | 0,00 | 642,647,648 | |

| Nr. | Einzahlungs- und Auszahlungsarten (gemäß § 45 Absatz 2 i.V.m. § 3 Absatz 1 Satz 1 GemHVO-Doppik) | Ermächti- gungen des Haushalts- jahres | Übertragene Ermächti- gungen aus Haushalts- vorjahren | Gesamt- ermäch- tigungen im Haus- haltsjahr | Ergebnis des Haushalts- jahres | Abweichung im Haus- haltsjahr | Ergebnis des Haus- haltsvor- jahres | Übertra- gung von Ermäch- tigungen in Haushalts- folgejahre | Erläuterung | |
|-----|---|--|---|---|---|-------------------------------------|--|--|-------------|--------|
| | | in € | in € | in € | in € | in € | in € | in € | Kontonummer | |
| | | 1 | 2 | 3 | 4 | 5 | 6 | 7 | | |
| | 64241000 Kostenerstattungen und Kostenumlagen vom Bund | 1.800,00 | 0,00 | 1.800,00 | 2.121,60 | 321,60 | 1.794,48 | 0,00 | | |
| | 64243000 Kostenerstattungen und Kostenumlagen von Gemeinden und Gemeindeverbänden | 552.200,00 | 0,00 | 552.200,00 | 405.813,53 | -146.386,47 | 400.224,68 | 0,00 | | |
| | 64251000 Kostenerstattungen und Kostenumlagen von privaten Unternehmen | 0,00 | 0,00 | 0,00 | 1.411,93 | 1.411,93 | 0,00 | 0,00 | | |
| | 64259000 Kostenerstattungen und Kostenumlagen vom sonstigen privaten Bereich | 400,00 | 0,00 | 400,00 | 13.012,74 | 12.612,74 | 16.853,49 | 0,00 | | |
| 7. | + | Zinseinzahlungen und sonstige Finanzeinzahlungen | 23.900,00 | 0,00 | 23.900,00 | 29.658,77 | 5.758,77 | 27.138,04 | 0,00 | 67 |
| | | 67120000 Zinseinzahlungen für Kredite von Unternehmen, mit denen ein Beteiligungsverhältnis besteht | 2.400,00 | 0,00 | 2.400,00 | 2.404,45 | 4,45 | 2.167,20 | 0,00 | |
| | | 67150000 Zinseinzahlungen für Kredite vom inländischen Geldmarkt | 0,00 | 0,00 | 0,00 | 6.133,22 | 6.133,22 | 0,00 | 0,00 | |
| | | 67200000 Zinsen aus Stundungen und Verrentungen | 0,00 | 0,00 | 0,00 | 176,00 | 176,00 | 419,00 | 0,00 | |
| | | 67600000 Finanzeinzahlungen aus Sondervermögen mit Sonderrechnung, Zweckverbänden, Anstalten des öffentlichen Rechts und rechtsfähigen kommunalen Stiftungen | 21.500,00 | 0,00 | 21.500,00 | 21.729,84 | 229,84 | 21.729,84 | 0,00 | |
| | | 67920000 Vollverzinsung aus Gewerbesteuer (§ 233a AO) | 0,00 | 0,00 | 0,00 | -784,74 | -784,74 | 2.822,00 | 0,00 | |
| 8. | + | Sonstige laufende Einzahlungen | 56.148,17 | 0,00 | 56.148,17 | 74.363,98 | 18.215,81 | 58.327,90 | 0,00 | 651,66 |
| | | 66250000 Konzessionsabgaben | 51.900,00 | 0,00 | 51.900,00 | 55.346,69 | 3.446,69 | 52.300,16 | 0,00 | |
| | | 66270000 Versicherungserstattungen | 3.248,17 | 0,00 | 3.248,17 | 13.979,00 | 10.730,83 | 3.375,39 | 0,00 | |
| | | 66290000 Sonstige laufende Einzahlungen (Sonstige) | 1.000,00 | 0,00 | 1.000,00 | 5.038,29 | 4.038,29 | 2.652,35 | 0,00 | |
| 9. | = | Summe der laufenden Einzahlungen (Summe der Nummern 1 bis 8) | 4.890.548,17 | 0,00 | 4.890.548,17 | 4.616.563,35 | -273.984,82 | 4.602.828,93 | 0,00 | |
| 10. | - | Personalauszahlungen | 1.693.900,00 | 0,00 | 1.693.900,00 | 1.579.347,90 | -114.552,10 | 1.427.309,52 | 0,00 | 70 |
| | | 70110000 Auszahlungen für Bürgermeister, Amtsvorsteher | 28.131,36 | 0,00 | 28.131,36 | 28.080,00 | -51,36 | 28.080,00 | 0,00 | |
| | | 70130000 Auszahlungen für Rats-/Vertretungs- und Ausschussmitglieder | 19.774,62 | 0,00 | 19.774,62 | 19.432,00 | -342,62 | 21.380,00 | 0,00 | |
| | | 70190000 Auszahlungen für sonstige ehrenamtlich Tätige (ehrenamtlich Tätige der Feuerwehr, berufene Bürger in Ausschüssen, u.a.) | 5.658,59 | 0,00 | 5.658,59 | 5.274,62 | -383,97 | 5.846,75 | 0,00 | |
| | | 70221000 Vergütungen für Arbeitnehmer | 1.280.955,06 | 0,00 | 1.280.955,06 | 1.226.042,47 | -54.912,59 | 1.092.202,71 | 0,00 | |
| | | 70222000 Leistungszulagen für Arbeitnehmer | 25.719,27 | 0,00 | 25.719,27 | 20.311,02 | -5.408,25 | 18.961,35 | 0,00 | |
| | | 70229000 Sonstige Auszahlungen für Dienstbezüge für Arbeitnehmer | 464,78 | 0,00 | 464,78 | 464,78 | 0,00 | 1.243,75 | 0,00 | |
| | | 70291000 Vergütungen für Sonstige | 2.960,16 | 0,00 | 2.960,16 | 2.960,16 | 0,00 | 1.156,09 | 0,00 | |
| | | 70320000 Beiträge zu Versorgungskassen für Arbeitnehmer | 49.465,77 | 0,00 | 49.465,77 | 43.667,12 | -5.798,65 | 41.026,90 | 0,00 | |

| Nr. | Einzahlungs- und Auszahlungsarten (gemäß § 45 Absatz 2 i.V.m. § 3 Absatz 1 Satz 1 GemHVO-Doppik) | Ermächti- | Übertragene | Gesamt- | Ergebnis | Abweichung | Ergebnis | Übertra- | Erläuterung Kontonummer |
|-----|--|--------------|-------------|--------------|------------|-------------|------------|-------------|--------------------------------|
| | | gungen des | Ermäßti- | ermäch- | des | im Haus- | des Haus- | gung von | |
| | | Haushalts- | gungen aus | tigungen im | Haushalts- | Haushalts- | haltsvor- | Ermäch- | |
| | | jahres | Haushalts- | Haushalts- | halts- | haltsjahr | halts- | tigungen in | |
| | | in € | in € | in € | in € | in € | in € | in € | |
| | | 1 | 2 | 3 | 4 | 5 | 6 | 7 | |
| | 70420000 Beiträge zur gesetzlichen Sozialversicherung für Arbeitnehmer | 272.354,39 | 0,00 | 272.354,39 | 229.353,07 | -43.001,32 | 216.090,76 | 0,00 | |
| | 70430000 Beiträge zur gesetzlichen Sozialversicherung für ehrenamtlich Tätige | 6.100,00 | 0,00 | 6.100,00 | 1.445,04 | -4.654,96 | 856,80 | 0,00 | |
| | 70490000 Beiträge zur gesetzlichen Sozialversicherung für Sonstige | 835,96 | 0,00 | 835,96 | 835,96 | 0,00 | 327,07 | 0,00 | |
| | 70520000 Beihilfen, Unterstützungsleistungen und dergleichen für Arbeitnehmer | 271,32 | 0,00 | 271,32 | 271,32 | 0,00 | 0,00 | 0,00 | |
| | 70900000 Pauschalierte Lohnsteuer (auch Zahlungen über Knappschaft) | 1.208,72 | 0,00 | 1.208,72 | 1.210,34 | 1,62 | 137,34 | 0,00 | |
| 12. | - | | | | | | | | |
| | Auszahlungen für Sach- und Dienstleistungen | 1.165.676,70 | 13.600,00 | 1.179.276,70 | 928.449,98 | -250.826,72 | 781.697,25 | 78.457,98 | 72 |
| | 72210000 Auszahlungen für Abfall | 4.519,17 | 0,00 | 4.519,17 | 4.348,97 | -170,20 | 4.003,71 | 0,00 | |
| | 72220000 Auszahlungen für Abwasser | 14.868,87 | 0,00 | 14.868,87 | 16.594,70 | 1.725,83 | 10.425,75 | 0,00 | |
| | 72230000 Auszahlungen für Fernwärme | 138.131,13 | 0,00 | 138.131,13 | 81.639,73 | -56.491,40 | 93.574,40 | 0,00 | |
| | 72260000 Auszahlungen für Strom | 64.663,29 | 0,00 | 64.663,29 | 50.354,43 | -14.308,86 | 32.937,88 | 0,00 | |
| | 72310000 Unterhaltung der Grundstücke, Außenanlagen, Gebäude und Gebäudeeinrichtungen | 88.484,97 | 0,00 | 88.484,97 | 68.005,70 | -20.479,27 | 36.857,66 | -16.630,13 | |
| | 72320000 Bewirtschaftung der Grundstücke, Außenanlagen, Gebäude und Gebäudeeinrichtungen | 154.846,26 | 0,00 | 154.846,26 | 163.425,64 | 8.579,38 | 128.794,30 | 0,00 | |
| | 72321000 Bewirtschaftung der Grundstücke | 4.919,51 | 0,00 | 4.919,51 | 4.907,75 | -11,76 | 3.563,28 | 0,00 | |
| | 72324000 Bewirtschaftung der Betriebsvorrichtungen, die im Gebäude eingebaut sind | 200,00 | 0,00 | 200,00 | 0,00 | -200,00 | 0,00 | 0,00 | |
| | 72330000 Unterhaltung des Infrastrukturvermögens | 3.542,91 | 0,00 | 3.542,91 | 1.842,45 | -1.700,46 | 2.089,22 | 0,00 | |
| | 72338000 Unterhaltung der Straßen, Wege, Plätze und Verkehrslenkungsanlagen | 83.732,08 | 12.500,00 | 96.232,08 | 22.330,21 | -73.901,87 | 39.498,32 | -56.144,09 | |
| | 72339000 Unterhaltung des sonstigen Infrastrukturvermögens | 20.272,24 | 0,00 | 20.272,24 | 20.241,86 | -30,38 | 5.568,25 | 0,00 | |
| | 72350000 Fahrzeugunterhaltung | 30.048,49 | 0,00 | 30.048,49 | 29.088,46 | -960,03 | 20.810,16 | 0,00 | |
| | 72360000 Unterhaltung der Maschinen und technischen Anlagen | 7.657,89 | 0,00 | 7.657,89 | 6.085,91 | -1.571,98 | 2.980,67 | 0,00 | |
| | 72370000 Unterhaltung der Betriebs- und Geschäftsausstattung | 5.673,37 | 0,00 | 5.673,37 | 4.629,69 | -1.043,68 | 4.394,21 | 0,00 | |
| | 72380000 Unterhaltung der geringwertigen Geräte, Ausrüstungs- und sonstige Gebrauchsgegenstände | 19.355,75 | 1.100,00 | 20.455,75 | 23.113,89 | 2.658,14 | 17.620,65 | -4.199,99 | |
| | 72420000 Essenskosten | 150.817,11 | 0,00 | 150.817,11 | 139.149,11 | -11.668,00 | 108.996,72 | 0,00 | |
| | 72450000 Lehr- und Unterrichtsmittel (Landkarten, Filme, Zeichnungen, physikalische und chemische Stoffe) | 1.714,19 | 0,00 | 1.714,19 | 1.837,45 | 123,26 | 1.098,89 | 0,00 | |
| | 72460000 Lernmittel (Schulbücher, Werkstoffe,) | 30.220,29 | 0,00 | 30.220,29 | 28.870,54 | -1.349,75 | 27.353,38 | 0,00 | |
| | 72470000 Erwerb von Kunstsammlungen, wissenschaftlichen Sammlungen, Bibliotheken und sonstigen Sammlungen (bis 60 €) | 4.474,52 | 0,00 | 4.474,52 | 4.474,52 | 0,00 | 3.999,54 | 0,00 | |

| Nr. | Einzahlungs- und Auszahlungsarten (gemäß § 45 Absatz 2 i.V.m. § 3 Absatz 1 Satz 1 GemHVO-Doppik) | Ermächti- | Übertragene | Gesamt- | Ergebnis | Abweichung | Ergebnis | Übertra- | Erläuterung Kontonummer | |
|-----|---|---|--------------|-------------|--------------|--------------|------------|--------------|--------------------------------|----|
| | | gungen des | Ermäßti- | ermäch- | des | im Haus- | des Haus- | gerung von | | |
| | | Haushalts- | gungen aus | tigungen im | Haushalts- | Haushalts- | Haushalts- | Ermäch- | | |
| | | jahres | Haushalts- | Haushalts- | jahres | haltsjahr | haltsvor- | tigungen in | | |
| | | | vorjahren | halts- | jahres | | jahres | Haushalts- | | |
| | | | | jahr | | | | folgejahre | | |
| | | in € | in € | in € | in € | in € | in € | in € | | |
| | | 1 | 2 | 3 | 4 | 5 | 6 | 7 | | |
| | 72480000 Sonstige bezogene Leistungen | 11.847,43 | 0,00 | 11.847,43 | 13.605,03 | 1.757,60 | 4.612,98 | 0,00 | | |
| | 72490000 Sonstige Auszahlungen für Sachleistungen und Verbrauchsmittel | 9.917,91 | 0,00 | 9.917,91 | 8.179,85 | -1.738,06 | 9.064,67 | -1.483,77 | | |
| | 72543000 Kostenerstattungen an Gemeinden und Gemeindeverbände | 259.960,01 | 0,00 | 259.960,01 | 183.428,09 | -76.531,92 | 179.554,91 | 0,00 | | |
| | 72559000 Kostenerstattungen an den sonstigen privaten Bereich | 37.280,85 | 0,00 | 37.280,85 | 33.928,86 | -3.351,99 | 29.418,57 | 0,00 | | |
| | 72590000 Kostenerstattungen an Sonstige | 14.010,92 | 0,00 | 14.010,92 | 13.888,42 | -122,50 | 11.817,26 | 0,00 | | |
| | 72910000 Sonstige Auszahlungen für Sachleistungen | 168,53 | 0,00 | 168,53 | 134,75 | -33,78 | 98,95 | 0,00 | | |
| | 72920000 Sonstige Auszahlungen für Dienstleistungen | 4.349,01 | 0,00 | 4.349,01 | 4.343,97 | -5,04 | 2.562,92 | 0,00 | | |
| 13. | - | Zuwendungen, Umlagen und sonstige Transferauszahlungen | 1.927.806,76 | 0,00 | 1.927.806,76 | 1.903.108,04 | -24.698,72 | 1.816.908,71 | 0,00 | 74 |
| | | 74143000 Zuweisungen und Zuschüsse für laufende Zwecke an Gemeinden und Gemeindeverbände | 396.599,94 | 0,00 | 396.599,94 | 395.763,04 | -836,90 | 353.331,12 | 0,00 | |
| | | 74159000 Zuweisungen und Zuschüsse für laufende Zwecke an den sonstigen privaten Bereich | 7.684,29 | 0,00 | 7.684,29 | 6.452,98 | -1.231,31 | 6.859,60 | 0,00 | |
| | | 74190000 Zuweisungen und Zuschüsse für laufende Zwecke an Sonstige | 0,72 | 0,00 | 0,72 | 0,00 | -0,72 | 1.000,00 | 0,00 | |
| | | 74310000 Gewerbesteuerumlage | 40.390,21 | 0,00 | 40.390,21 | 17.787,80 | -22.602,41 | 68.058,02 | 0,00 | |
| | | 74421000 Allgemeine Umlagen an Landkreise | 947.731,60 | 0,00 | 947.731,60 | 947.731,60 | 0,00 | 875.338,16 | 0,00 | |
| | | 74422000 Allgemeine Umlagen an Amt oder geschäftsführende Gemeinde | 535.400,00 | 0,00 | 535.400,00 | 535.372,62 | -27,38 | 512.321,81 | 0,00 | |
| 15. | - | Zinsauszahlungen und sonstige Finanzauszahlungen | 33.909,79 | 0,00 | 33.909,79 | 34.279,21 | 369,42 | 29.411,13 | 0,00 | 77 |
| | | 77512000 Zinsauszahlungen und sonstige Finanzauszahlungen an inländische Sparkassen (inländischer Geldmarkt) | 33.909,79 | 0,00 | 33.909,79 | 33.361,95 | -547,84 | 29.397,13 | 0,00 | |
| | | 77910000 Sonstige Zinsen und sonstige Finanzauszahlungen aus der Vollverzinsung der Gewerbesteuer (§ 233a AO) | 0,00 | 0,00 | 0,00 | 917,26 | 917,26 | 14,00 | 0,00 | |
| 16. | - | Sonstige laufende Auszahlungen | 257.838,35 | 5.500,00 | 263.338,35 | 240.899,17 | -22.439,18 | 205.623,33 | 18.700,00 | 76 |
| | | 76110000 Auszahlungen für Personaleinstellungen | 4,30 | 0,00 | 4,30 | 0,00 | -4,30 | 0,00 | 0,00 | |
| | | 76120000 Auszahlungen für Aus- und Fortbildung, Umschulung | 13.007,53 | 0,00 | 13.007,53 | 11.445,17 | -1.562,36 | 11.503,76 | -700,00 | |
| | | 76130000 Auszahlungen für übernommene Reisekosten für Dienstreisen und Dienstgänge | 1.023,83 | 0,00 | 1.023,83 | 810,70 | -213,13 | 438,50 | 0,00 | |
| | | 76140000 Auszahlungen für allgemeine Betreuung der Bediensteten | 9.389,92 | 0,00 | 9.389,92 | 7.898,17 | -1.491,75 | 4.197,23 | 0,00 | |
| | | 76150000 Auszahlungen für Dienst- und Schutzkleidung, persönliche Ausrüstungsgegenstände | 21.044,13 | 5.500,00 | 26.544,13 | 13.392,78 | -13.151,35 | 13.818,37 | -18.000,00 | |
| | | 76190000 Sonstige Personalnebenaufwendungen | 1.713,00 | 0,00 | 1.713,00 | 1.713,00 | 0,00 | 1.696,50 | 0,00 | |
| | | 76210000 Mieten, Pachten und Erbbauzinsen | 3.234,76 | 0,00 | 3.234,76 | 3.136,24 | -98,52 | 2.263,94 | 0,00 | |
| | | 76220000 Leasing | 1.883,86 | 0,00 | 1.883,86 | 1.883,86 | 0,00 | 0,00 | 0,00 | |

| Nr. | Einzahlungs- und Auszahlungsarten (gemäß § 45 Absatz 2 i.V.m. § 3 Absatz 1 Satz 1 GemHVO-Doppik) | Ermächti- gungen des Haushalts- jahres | Übertragene Ermächti- gungen aus Haushalts- vorjahren | Gesamt- ermäch- tigungen im Haus- haltsjahr | Ergebnis des Haushalts- jahres | Abweichung im Haus- haltsjahr | Ergebnis des Haus- haltsvor- jahres | Übertra- gung von Ermäch- tigungen in Haushalts- folgejahre | Erläuterung | |
|-----|---|---|---|---|---|-------------------------------------|--|--|-------------------|--|
| | | in € | in € | in € | in € | in € | in € | in € | Kontonummer | |
| | | 1 | 2 | 3 | 4 | 5 | 6 | 7 | | |
| | 76240000 Datenverarbeitung | 8.656,23 | 0,00 | 8.656,23 | 6.419,88 | -2.236,35 | 3.372,14 | 0,00 | | |
| | 76250000 Sachverständigen-, Gerichts- und ähnliche Auszahlungen | 1.654,50 | 0,00 | 1.654,50 | 733,37 | -921,13 | 581,85 | 0,00 | | |
| | 76255000 Auszahlungen für die Erstellung von Bebauungsplänen | 14.458,60 | 0,00 | 14.458,60 | 14.458,60 | 0,00 | 16.853,49 | 0,00 | | |
| | 76290000 Sonstige Auszahlungen für die Inanspruchnahme von Rechten und Diensten | 2.000,00 | 0,00 | 2.000,00 | 1.928,00 | -72,00 | 6.669,50 | 0,00 | | |
| | 76310000 Büromaterial | 4.870,94 | 0,00 | 4.870,94 | 4.890,25 | 19,31 | 2.954,03 | 0,00 | | |
| | 76320000 Fachliteratur, Zeitschriften | 595,12 | 0,00 | 595,12 | 501,18 | -93,94 | 574,18 | 0,00 | | |
| | 76330000 Porto und Versandkosten | 700,00 | 0,00 | 700,00 | 391,95 | -308,05 | 479,10 | 0,00 | | |
| | 76340000 Telefon, Datenübertragungskosten | 5.362,15 | 0,00 | 5.362,15 | 5.084,38 | -277,77 | 4.173,63 | 0,00 | | |
| | 76343000 Miete, Leasing für Telefon und Datenübertragung | 4.714,13 | 0,00 | 4.714,13 | 4.156,62 | -557,51 | 3.964,98 | 0,00 | | |
| | 76346000 Rundfunk- und Fernsehgebühren | 481,78 | 0,00 | 481,78 | 293,76 | -188,02 | 293,76 | 0,00 | | |
| | 76351000 Annoncen | 6,52 | 0,00 | 6,52 | 0,00 | -6,52 | 253,41 | 0,00 | | |
| | 76390000 Sonstige Geschäftsauszahlungen | 300,00 | 0,00 | 300,00 | 0,00 | -300,00 | 0,00 | 0,00 | | |
| | 76411000 Gebäudeversicherungen | 7.077,80 | 0,00 | 7.077,80 | 6.933,39 | -144,41 | 6.279,46 | 0,00 | | |
| | 76412000 Kfz-Versicherungen | 2.564,68 | 0,00 | 2.564,68 | 2.529,19 | -35,49 | 2.844,34 | 0,00 | | |
| | 76413000 Haftpflichtversicherungen | 1.581,03 | 0,00 | 1.581,03 | 1.549,51 | -31,52 | 1.684,74 | 0,00 | | |
| | 76414000 Unfallversicherungen | 56.338,26 | 0,00 | 56.338,26 | 55.977,64 | -360,62 | 48.576,87 | 0,00 | | |
| | 76419000 Sonstige Versicherungen | 3.636,91 | 0,00 | 3.636,91 | 3.359,95 | -276,96 | 3.273,94 | 0,00 | | |
| | 76420000 Beiträge zu Wirtschaftsverbänden, Berufsvertretungen und Vereinen | 8.818,22 | 0,00 | 8.818,22 | 8.777,36 | -40,86 | 8.554,18 | 0,00 | | |
| | 76430000 Sonstige Beiträge | 115,88 | 0,00 | 115,88 | 115,88 | 0,00 | 113,53 | 0,00 | | |
| | 76490000 Sonstige Auszahlungen für Beiträge, Versicherungen und Sonstiges | 71.957,66 | 0,00 | 71.957,66 | 71.957,66 | 0,00 | 51.111,55 | 0,00 | | |
| | 76813000 Grundsteuer B für gemeindeeigene Grundstücke | 7.713,88 | 0,00 | 7.713,88 | 7.705,95 | -7,93 | 6.145,56 | 0,00 | | |
| | 76820000 Kraftfahrzeugsteuer | 500,00 | 0,00 | 500,00 | 422,00 | -78,00 | 422,00 | 0,00 | | |
| | 76930000 Repräsentationen | 2.432,73 | 0,00 | 2.432,73 | 2.432,73 | 0,00 | 2.528,79 | 0,00 | | |
| 17 | = | Summe der laufenden Auszahlungen (Summe der Nummern 10 bis 16) | 5.079.131,60 | 19.100,00 | 5.098.231,60 | 4.686.084,30 | -412.147,30 | 4.260.949,94 | 97.157,98 | |
| 18 | = | jahresbezogener Saldo der laufenden Ein- und Auszahlungen vor planmäßiger Tilgung (Saldo der Nummern 9 und 17) | -188.583,43 | -19.100,00 | -207.683,43 | -69.520,95 | 138.162,48 | 341.878,99 | -97.157,98 | |

| Nr. | Einzahlungs- und Auszahlungsarten (gemäß § 45 Absatz 2 i.V.m. § 3 Absatz 1 Satz 1 GemHVO-Doppik) | | Ermächti- | Übertragene | Gesamt- | Ergebnis | Abweichung | Ergebnis | Übertra- | Erläuterung Kontonummer | | |
|-----|---|--|-------------------|-------------------|-------------------|-------------------|--------------------|-------------------|-------------------|--------------------------------|--|--|
| | | | gungen des | Ermäßti- | ermäch- | des | im Haus- | des Haus- | gerung von | | | |
| | | | Haushalts- | gungen aus | tigungen im | Haushalts- | Haushalts- | haltsvor- | Ermäch- | | | |
| | | | jahres | Haushalts- | Haushalts- | jahres | jahr | jahres | tigungen in | | | |
| | | | in € | in € | in € | in € | in € | in € | in € | in € | | |
| | | | 1 | 2 | 3 | 4 | 5 | 6 | 7 | | | |
| 19. | + | Einzahlungen aus Investitionszuwendungen | 522.900,00 | 254.113,61 | 777.013,61 | 156.099,33 | -620.914,28 | 176.043,66 | 584.113,61 | 681, 683 | | |
| | | 68142000 Investitionszuwendungen vom Land | 156.100,00 | 0,00 | 156.100,00 | 156.099,33 | -0,67 | 161.043,66 | 0,00 | | | |
| | | 68143000 Investitionszuwendungen von Gemeinden und Gemeindeverbänden | 36.800,00 | 0,00 | 36.800,00 | 0,00 | -36.800,00 | 0,00 | 0,00 | | | |
| | | 68166100 Anzahlungen auf Investitionszuwendungen vom Bund | 0,00 | 74.113,61 | 74.113,61 | 0,00 | -74.113,61 | 0,00 | 74.113,61 | | | |
| | | 68166200 Anzahlungen auf Investitionszuwendungen vom Land | 330.000,00 | 180.000,00 | 510.000,00 | 0,00 | -510.000,00 | 15.000,00 | 510.000,00 | | | |
| 20. | + | Einzahlungen aus Beiträgen und ähnlichen Entgelten | 0,00 | 0,00 | 0,00 | 35.574,08 | 35.574,08 | 34.918,01 | 0,00 | 682, 683 | | |
| | | 68242000 Beiträge und ähnliche Entgelte / vom öffentlichen Bereich / von der EU / vom Land | 0,00 | 0,00 | 0,00 | 35.574,08 | 35.574,08 | 34.918,01 | 0,00 | | | |
| 21. | + | Einzahlungen aus Anlagevermögen | 0,00 | 0,00 | 0,00 | 1.500,00 | 1.500,00 | 0,00 | 0,00 | 684-686 | | |
| | | 68560000 Einzahlungen für Fahrzeuge, Maschinen und technische Anlagen | 0,00 | 0,00 | 0,00 | 1.500,00 | 1.500,00 | 0,00 | 0,00 | | | |
| 22. | + | Einzahlungen aus sonstigen Ausleihungen und Kreditgewährungen | 7.700,00 | 0,00 | 7.700,00 | 7.743,55 | 43,55 | 12.352,80 | 0,00 | 687 | | |
| | | 68722000 Einzahlungen aus sonstigen Ausleihungen und Kreditgewährungen von Unternehmen, mit denen ein Beteiligungsverhältnis besteht / Nicht börsennotierte Gesellschaften | 7.700,00 | 0,00 | 7.700,00 | 7.743,55 | 43,55 | 12.352,80 | 0,00 | | | |
| 23. | + | Sonstige Investitionseinzahlungen | 94.100,00 | 0,00 | 94.100,00 | 173.719,80 | 79.619,80 | 16.100,00 | 0,00 | 688, 689 | | |
| | | 68831000 Fertige Erzeugnisse | 94.100,00 | 0,00 | 94.100,00 | 173.719,80 | 79.619,80 | 16.100,00 | 0,00 | | | |
| 24. | = | Summe der Einzahlungen aus Investitionstätigkeit (Summe der Nummern 19 bis 23) | 624.700,00 | 254.113,61 | 878.813,61 | 374.636,76 | -504.176,85 | 239.414,47 | 584.113,61 | | | |
| 25. | - | Auszahlungen für Anlagevermögen | 1.492.148,17 | 556.692,47 | 2.048.840,64 | 531.215,62 | -1.517.625,02 | 326.695,84 | 1.339.255,73 | 781,784-786 | | |
| | | 78410000 Auszahlungen für gewerbliche Schutzrechte und ähnliche Rechte und Werte sowie Lizenzen an solchen Rechten und Werten | 0,00 | 0,00 | 0,00 | 0,00 | 0,00 | 0,00 | 0,00 | | | |
| | | 78512000 Auszahlungen für Baumaßnahmen (Herstellungskosten) | 10.000,00 | 0,00 | 10.000,00 | 0,00 | -10.000,00 | 0,00 | -10.000,00 | | | |
| | | 78522000 Auszahlungen für Baumaßnahmen (Herstellungskosten) und Erwerb bei bebauten Grundstücken und grundstücksgleichen Rechten (ohne Grundstücke) | 436.331,62 | 305.561,29 | 741.892,91 | 71.152,33 | -670.740,58 | 257.254,54 | -516.978,37 | | | |
| | | 78530486 Auszahlungen für Anlagen zur Abwicklung, Sicherung und Unterhaltung des Verkehrs | 0,00 | 0,00 | 0,00 | 0,00 | 0,00 | 1.987,35 | 0,00 | | | |
| | | 78532000 Auszahlungen für Baumaßnahmen (Herstellungskosten) und Erwerb bei Infrastrukturvermögen | 930.000,00 | 0,00 | 930.000,00 | 276.167,41 | -653.832,59 | 43.368,03 | -649.200,11 | | | |
| | | 78560000 Auszahlungen für Fahrzeuge, Maschinen und technische Anlagen | 62.843,69 | 19.200,00 | 82.043,69 | 15.922,68 | -66.121,01 | 0,00 | -46.426,68 | | | |
| | | 78571000 Auszahlungen für bewegliche Sachen des Anlagevermögens oberhalb der Wertgrenze i. H. v. 410,00 Euro | 52.972,86 | 31.931,18 | 84.904,04 | 84.623,77 | -280,27 | 24.085,92 | 0,00 | | | |
| | | 78590919 Auszahlungen für sonstige geleistete Anzahlungen auf Sachanlagen | 0,00 | 200.000,00 | 200.000,00 | 83.349,43 | -116.650,57 | 0,00 | -116.650,57 | | | |
| 27. | - | Sonstige Investitionsauszahlungen | 0,00 | 0,00 | 0,00 | 0,00 | 0,00 | 11.969,26 | 0,00 | 788,789 | | |

| Nr. | Einzahlungs- und Auszahlungsarten (gemäß § 45 Absatz 2 i.V.m. § 3 Absatz 1 Satz 1 GemHVO-Doppik) | Ermächti- gungen des Haushalts- jahres | Übertragene Ermächti- gungen aus Haushalts- vorjahren | Gesamt- ermäch- tigungen im Haus- haltsjahr | Ergebnis des Haushalts- jahres | Abweichung im Haus- haltsjahr | Ergebnis des Haus- haltsvor- jahres | Übertra- gung von Ermäch- tigungen in Haushalts- folgejahre | Erläuterung | |
|-----|---|--|---|---|---|-------------------------------------|--|--|---------------------|-------------------|
| | | in € | in € | in € | in € | in € | in € | in € | Kontonummer | |
| | | 1 | 2 | 3 | 4 | 5 | 6 | 7 | | |
| | 78831000 Fertige Erzeugnisse | 0,00 | 0,00 | 0,00 | 0,00 | 0,00 | 11.969,26 | 0,00 | | |
| 28 | = | Summe der Auszahlungen aus Investitionstätigkeit (Summe der Nummern 25 bis 27) | 1.492.148,17 | 556.692,47 | 2.048.840,64 | 531.215,62 | -1.517.625,02 | 338.665,10 | 1.339.255,73 | |
| 29 | = | Saldo der Ein- und Auszahlungen aus Investitionstätigkeit (Saldo der Nummern 24 und 28) | -867.448,17 | -302.578,86 | -1.170.027,03 | -156.578,86 | 1.013.448,17 | -99.250,63 | -755.142,12 | |
| 30. | = | Finanzmittelüberschuss/Finanzmittelfehlbetrag (Summe der Nummern 18 und 29) | -1.056.031,60 | -321.678,86 | -1.377.710,46 | -226.099,81 | 1.151.610,65 | 242.628,36 | -852.300,10 | |
| 32. | - | Auszahlungen für planmäßige Tilgung von Krediten für Investitionen und Investitionsförderungsmaßnahmen | 75.768,40 | 0,00 | 75.768,40 | 65.247,47 | -10.520,93 | 84.464,34 | 0,00 | 791 + 792 |
| | | 79251000 Tilgung von Krediten für Investitionen vom inländischen Geldmarkt / Laufzeit bis einschließlich 1 Jahr | 27.400,00 | 0,00 | 27.400,00 | 22.489,95 | -4.910,05 | 36.763,76 | 0,00 | |
| | | 79253000 Tilgung von Krediten für Investitionen vom inländischen Geldmarkt / Laufzeit mehr als 5 Jahre | 48.368,40 | 0,00 | 48.368,40 | 42.757,52 | -5.610,88 | 47.700,58 | 0,00 | |
| 34. | = | Saldo der Ein- und Auszahlungen aus Krediten für Investitionen und Investitionsförderungsmaßnahmen (Nummern 31 abzüglich Nummern 32 und 33) | -75.768,40 | 0,00 | -75.768,40 | -65.247,47 | 10.520,93 | -84.464,34 | 0,00 | |
| 35. | = | Saldo der durchlaufenden Geldern und ungeklärten Zahlungsvorgänge | 0,00 | 0,00 | 0,00 | -6.278,33 | -6.278,33 | 900,00 | 0,00 | 699 ./ 799 |
| 36. | = | Veränderung der Forderungen und der Verbindlichkeiten aus Krediten zur Sicherung der Zahlungsfähigkeit gegenüber dem Amt (Summe der Nummern, 40, 44 und 45) | -1.131.800,00 | -321.678,86 | -1.453.478,86 | -297.625,61 | 1.155.853,25 | 159.064,02 | -852.300,10 | |
| 37. | | Jahresbezogener Saldo der laufenden Ein- und Auszahlungen (Saldo der Nummern 18 und 32) | -264.351,83 | -19.100,00 | -283.451,83 | -134.768,42 | 148.683,41 | 257.414,65 | -97.157,98 | |
| 38. | | Saldo der laufenden Ein- und Auszahlungen zum 31. Dezember des Vorjahres | ----- | ----- | -157.549,50 | 443.815,30 | ----- | ----- | ----- | |
| 39. | | Saldo der laufenden Ein- und Auszahlungen zum 31. Dezember des Haushaltsjahres (Summe der Nummern 37 und 38) | ----- | ----- | -441.001,33 | 309.046,88 | ----- | ----- | ----- | |

*** Ende der Liste "Finanzrechnung" ***

IV Teilrechnungen

IV.a Teilergebnisrechnung

IV.b Teilfinanzrechnung

IV.c Zugeordnete Produkte

IV.d Produktrechnung

THH 1 THH 1 Gemeindefspezifische Aufgaben in den Produktbereichen 1-5

Verantwortliche/r Teilhaushalte

Frau Lange

Dem THH zugeordnete Produkte

11100,11104,12100,11402,21100,21102,21500,21502,27200,36100,36500,53500,54000,55203,11401,11403,28100,35183,36600,42100,42400,51100,53800,54100,54200,54300,54400,55100,55201,57100,57300,57301,12605,35100,55300,57500

| Nr. | Ertrags- und Aufwandsarten (gemäß § 46 Absatz 1 GemHVO-Doppik) | Verweis auf Anhang (fd.Nr.) | Ansatz des Haushalts- jahres | Verände- rung durch Nachtrag | Überplan- mäßige Auf- wendungen | Zweck- gebundene Mehrerträge und entsprechende -aufwendungen | Inanspruch- nahme der ein- oder ge- genseitigen Deckungs- fähigkeit | Ermächti- gungen des Haushalts- jahres | Übertragene Ermächti- gungen aus Haushalts- vorjahren | Gesamt- ermächti- gungen im Haus- haltsjahr | Ergebnis des Haushalts- jahres | Abweichung im Haus- haltsjahr | Ergebnis des Haus- haltsvor- jahres | Ergebnis- veränderung gegenüber Haushalts- vorjahr | Übertra- gung von Ermächti- gungen in Haushalts- folgejahre | |
|-----|---|--------------------------------------|--|--------------------------------------|---------------------------------------|---|--|--|---|--|---|--|--|--|--|------|
| | | | in € | in € | in € | in € | in € | in € | in € | in € | in € | in € | in € | in € | in € | in € |
| | | | 1 | 2 | 3 | 4 | 5 | 6 | 7 | 8 | 9 | 10 | 11 | 12 | 13 | |
| 1. | + Steuern und ähnliche Abgaben 40491000 Förderbetrag BAV | | 0,00 0,00 | 0,00 0,00 | 0,00 0,00 | 0,00 0,00 | 0,00 0,00 | 0,00 0,00 | 0,00 0,00 | 0,00 0,00 | 572,21 572,21 | 572,21 572,21 | 429,26 429,26 | 142,95 142,95 | 0,00 0,00 | |
| 2. | + Zuwendungen, allgemeine Umlagen und sonstige Transfererträge 41442000 Zuweisungen und Zuschüsse für laufende Zwecke vom Land 41443000 Zuweisungen und Zuschüsse für laufende Zwecke von Gemeinden und Gemeindeverbänden 41510000 Erträge aus der Auflösung von Sonderposten aus Zuwendungen 41590000 Erträge aus der Auflösung von sonstigen Sonderposten | | 1.458.000,00 23.000,00 1.341.400,00 92.000,00 1.600,00 | 0,00 0,00 0,00 0,00 0,00 | 0,00 0,00 0,00 0,00 0,00 | 0,00 0,00 0,00 0,00 0,00 | 0,00 0,00 0,00 0,00 0,00 | 1.458.000,00 23.000,00 1.341.400,00 92.000,00 1.600,00 | 0,00 0,00 0,00 0,00 0,00 | 1.458.000,00 23.000,00 1.341.400,00 92.000,00 1.600,00 | 1.471.025,15 27.863,89 1.317.805,97 123.745,76 1.609,53 | 13.025,15 4.863,89 -23.594,03 31.745,76 9,53 | 1.318.381,72 9.221,08 1.177.189,82 129.972,53 1.998,29 | 152.643,43 18.642,81 140.616,15 -6.226,77 -388,76 | 0,00 0,00 0,00 0,00 0,00 | |
| 4. | + Öffentlich-rechtliche Leistungsentgelte 43210000 Kindertagesstättengebühren (Öffentlich-rechtlich) 43220000 Entgelte 43221000 Entgelte für die Abwasserbeseitigung und die Abwasserabgabe | | 241.600,00 159.000,00 9.800,00 0,00 | 0,00 0,00 0,00 0,00 | 0,00 0,00 0,00 0,00 | 0,00 0,00 0,00 0,00 | 0,00 0,00 0,00 0,00 | 241.600,00 159.000,00 9.800,00 0,00 | 0,00 0,00 0,00 0,00 | 241.600,00 159.000,00 9.800,00 0,00 | 277.623,61 164.274,97 16.571,96 89,50 | 36.023,61 5.274,97 6.771,96 89,50 | 213.582,32 128.614,32 12.954,16 89,50 | 64.041,29 35.660,65 3.617,80 0,00 | 0,00 0,00 0,00 0,00 | |

THH 1 THH 1 Gemeindefspezifische Aufgaben in den Produktbereichen 1-5

| Nr. | Ertrags- und Aufwandsarten (gemäß § 46 Absatz 1 GemHVO-Doppik) | Verweis auf Anhang (lfd.Nr.) | Ansatz des Haushalts- jahres | Verände- rung durch Nachtrag | Überplan- mäßige Auf- wendungen | Zweck- gebundene Mehrerträge und entsprechende -aufwendungen | Inanspruch- nahme der ein- oder ge- genseitigen Deckungs- fähigkeit | Ermächti- gungen des Haushalts- jahres | Übertragene Ermächti- gungen aus Haushalts- vorjahren | Gesamt- ermäch- tigungen im Haus- haltsjahr | Ergebnis des Haushalts- jahres | Abweichung im Haus- haltsjahr | Ergebnis des Haus- haltsvor- jahres | Ergebnis- veränderung gegenüber Haushalts- vorjahr | Übertra- gung von Ermäch- tigungen in Haushalts- folgejahre | |
|-----|--|---------------------------------------|------------------------------------|------------------------------------|---------------------------------------|---|--|---|---|---|---|-------------------------------------|--|--|--|------|
| | | | in € | in € | in € | in € | in € | in € | in € | in € | in € | in € | in € | in € | in € | in € |
| | | | 1 | 2 | 3 | 4 | 5 | 6 | 7 | 8 | 9 | 10 | 11 | 12 | 13 | |
| | 44259000 Kostenerstattungen und Kostenumlagen vom sonstigen privaten Bereich | | 400,00 | 0,00 | 0,00 | 0,00 | 0,00 | 400,00 | 0,00 | 400,00 | 13.012,74 | 12.612,74 | 16.853,49 | -3.840,75 | 0,00 | |
| B. | + Zinserträge und sonstige Finanzerträge | | 23.900,00 | 0,00 | 0,00 | 0,00 | 0,00 | 23.900,00 | 0,00 | 23.900,00 | 24.134,29 | 234,29 | 23.897,04 | 237,25 | 0,00 | |
| | 47120000 Zinserträge von Unternehmen, mit denen ein Beteiligungsverhältnis besteht | | 2.400,00 | 0,00 | 0,00 | 0,00 | 0,00 | 2.400,00 | 0,00 | 2.400,00 | 2.404,45 | 4,45 | 2.167,20 | 237,25 | 0,00 | |
| | 47600000 Finanzerträge aus Sondervermögen mit Sonderrechnung, Zweckverbänden, Anstalten des öffentlichen Rechts und rechtsfähigen kommunalen Stiftungen | | 21.500,00 | 0,00 | 0,00 | 0,00 | 0,00 | 21.500,00 | 0,00 | 21.500,00 | 21.729,84 | 229,84 | 21.729,84 | 0,00 | 0,00 | |
| 9 | + Sonstige Erträge | | 52.900,00 | 0,00 | 0,00 | 3.248,17 | 0,00 | 56.148,17 | 0,00 | 56.148,17 | 154.023,36 | 97.875,19 | 64.386,27 | 89.637,09 | 0,00 | |
| | 46110000 Erträge aus der Veräußerung von immateriellen Vermögensgegenständen und Vermögensgegenständen des Sachanlagevermögens | | 0,00 | 0,00 | 0,00 | 0,00 | 0,00 | 0,00 | 0,00 | 0,00 | 81.471,00 | 81.471,00 | 4.709,33 | 76.761,67 | 0,00 | |
| | 46250000 Konzessionsabgaben | | 41.500,00 | 0,00 | 0,00 | 0,00 | 0,00 | 41.500,00 | 0,00 | 41.500,00 | 31.501,00 | -9.999,00 | 41.773,00 | -10.272,00 | 0,00 | |
| | 46251000 Konzessionsabgaben periodenfremd | | 10.400,00 | 0,00 | 0,00 | 0,00 | 0,00 | 10.400,00 | 0,00 | 10.400,00 | 21.895,67 | 11.495,67 | 10.494,16 | 11.401,51 | 0,00 | |
| | 46270000 Versicherungserstattungen | | 0,00 | 0,00 | 0,00 | 3.248,17 | 0,00 | 3.248,17 | 0,00 | 3.248,17 | 13.979,00 | 10.730,83 | 3.375,39 | 10.603,61 | 0,00 | |
| | 46290000 Sonstige weitere sonstige laufende Erträge | | 1.000,00 | 0,00 | 0,00 | 0,00 | 0,00 | 1.000,00 | 0,00 | 1.000,00 | 4.938,29 | 3.938,29 | 2.923,75 | 2.014,54 | 0,00 | |

THH 1 THH 1 Gemeindefspezifische Aufgaben in den Produktbereichen 1-5

| Nr. | Ertrags- und Aufwandsarten (gemäß § 46 Absatz 1 GemHVO-Doppik) | Verweis auf Anhang (lfd.Nr.) | Ansatz des Haushalts- jahres | Verände- rung durch Nachtrag | Überplan- mäßige Auf- wendungen | Zweck- gebundene Mehrerträge und entsprechende -aufwendungen | Inanspruch- nahme der ein- oder ge- genseitigen Deckungs- fähigkeit | Ermächti- gungen des Haushalts- jahres | Übertragene Ermächti- gungen aus Haushalts- vorjahren | Gesamt- ermäch- tigungen im Haus- haltsjahr | Ergebnis des Haushalts- jahres | Abweichung im Haus- haltsjahr | Ergebnis des Haus- haltsvor- jahres | Ergebnis- veränderung gegenüber Haushalts- vorjahr | Übertra- gung von Ermäch- tigungen in Haushalts- folgejahre | |
|------------|--|---------------------------------------|------------------------------------|------------------------------------|---------------------------------------|---|--|---|---|---|---|-------------------------------------|--|--|--|------|
| | | | in € | in € | in € | in € | in € | in € | in € | in € | in € | in € | in € | in € | in € | in € |
| | | | 1 | 2 | 3 | 4 | 5 | 6 | 7 | 8 | 9 | 10 | 11 | 12 | 13 | |
| | 46611515 Erträge aus der Auflösung von Wertberichtigungen von Gebührenforderungen gegen den privaten Bereich | | 0,00 | 0,00 | 0,00 | 0,00 | 0,00 | 0,00 | 0,00 | 0,00 | 56,22 | 56,22 | 132,50 | -76,28 | 0,00 | |
| | 46623515 Zuschreibungen bei Gebührenforderungen gegen den privaten Bereich | | 0,00 | 0,00 | 0,00 | 0,00 | 0,00 | 0,00 | 0,00 | 0,00 | 182,18 | 182,18 | 978,14 | -795,96 | 0,00 | |
| 10. | = Summe der Erträge (Summe der Nummern 1 bis 9) | | 2.395.100,00 | 0,00 | 0,00 | 3.248,17 | 0,00 | 2.398.348,17 | 0,00 | 2.398.348,17 | 2.420.658,26 | 22.310,09 | 2.104.240,48 | 316.417,78 | 0,00 | |
| 11. | - Personalaufwendungen | | 1.693.900,00 | 0,00 | 0,00 | 0,00 | 0,00 | 1.693.900,00 | 0,00 | 1.693.900,00 | 1.579.692,14 | -114.207,86 | 1.424.424,92 | 155.267,22 | 0,00 | |
| | 50110000 Aufwendungen für Bürgermeister, Amtsvorsteher | | 28.200,00 | 0,00 | 0,00 | 0,00 | -68,64 | 28.131,36 | 0,00 | 28.131,36 | 28.080,00 | -51,36 | 28.080,00 | 0,00 | 0,00 | |
| | 50130000 Aufwendungen für Rats-/Vertretungs- und Ausschussmitglieder | | 22.000,00 | 0,00 | 0,00 | 0,00 | -2.225,38 | 19.774,62 | 0,00 | 19.774,62 | 19.440,00 | -334,62 | 18.540,00 | 900,00 | 0,00 | |
| | 50190000 Aufwendungen für sonstige ehrenamtlich Tätige (ehrenamtlich Tätige der Feuerwehr, berufene Bürger in Ausschüssen, u.a.) | | 5.700,00 | 0,00 | 0,00 | 0,00 | -41,41 | 5.658,59 | 0,00 | 5.658,59 | 5.610,86 | -47,73 | 5.802,15 | -191,29 | 0,00 | |
| | 50221000 Vergütungen für Arbeitnehmer | | 1.279.000,00 | 0,00 | 0,00 | 0,00 | 1.955,06 | 1.280.955,06 | 0,00 | 1.280.955,06 | 1.226.042,47 | -54.912,59 | 1.092.202,71 | 133.839,76 | 0,00 | |
| | 50222000 Leistungszulagen für Arbeitnehmer | | 26.800,00 | 0,00 | 0,00 | 0,00 | -1.080,73 | 25.719,27 | 0,00 | 25.719,27 | 20.311,02 | -5.408,25 | 18.961,35 | 1.349,67 | 0,00 | |
| | 50229000 Sonstige Aufwendungen für Dienstbezüge für Arbeitnehmer | | 0,00 | 0,00 | 0,00 | 0,00 | 464,78 | 464,78 | 0,00 | 464,78 | 464,78 | 0,00 | 1.243,75 | -778,97 | 0,00 | |

THH 1 THH 1 Gemeindefspezifische Aufgaben in den Produktbereichen 1-5

| Nr. | Ertrags- und Aufwandsarten (gemäß § 46 Absatz 1 GemHVO-Doppik) | Verweis auf Anhang (lfd.Nr.) | Ansatz des Haushalts- jahres | Verände- rung durch Nachtrag | Überplan- mäßige Auf- wendungen | Zweck- gebundene Mehrerträge und entsprechende -aufwendungen | Inanspruch- nahme der ein- oder ge- genseitigen Deckungs- fähigkeit | Ermächti- gungen des Haushalts- jahres | Übertragene Ermächti- gungen aus Haushalts- vorjahren | Gesamt- ermäch- tigungen im Haus- haltsjahr | Ergebnis des Haushalts- jahres | Abweichung im Haus- haltsjahr | Ergebnis des Haus- haltsvor- jahres | Ergebnis- veränderung gegenüber Haushalts- vorjahr | Übertra- gung von Ermäch- tigungen in Haushalts- folgejahre | |
|-----|---|---------------------------------------|------------------------------------|------------------------------------|---------------------------------------|---|--|---|---|---|---|-------------------------------------|--|--|--|------|
| | | | in € | in € | in € | in € | in € | in € | in € | in € | in € | in € | in € | in € | in € | in € |
| | | | 1 | 2 | 3 | 4 | 5 | 6 | 7 | 8 | 9 | 10 | 11 | 12 | 13 | |
| | 50291000 Vergütungen für Sonstige | | 0,00 | 0,00 | 0,00 | 0,00 | 2.960,16 | 2.960,16 | 0,00 | 2.960,16 | 2.960,16 | 0,00 | 1.156,09 | 1.804,07 | 0,00 | |
| | 50320000 Beiträge zu Versorgungskassen für Arbeitnehmer | | 50.600,00 | 0,00 | 0,00 | 0,00 | -1.134,23 | 49.465,77 | 0,00 | 49.465,77 | 43.667,12 | -5.798,65 | 41.026,90 | 2.640,22 | 0,00 | |
| | 50420000 Beiträge zur gesetzlichen Sozialversicherung für Arbeitnehmer | | 275.500,00 | 0,00 | 0,00 | 0,00 | -3.145,61 | 272.354,39 | 0,00 | 272.354,39 | 229.353,07 | -43.001,32 | 216.090,76 | 13.262,31 | 0,00 | |
| | 50430000 Beiträge zur gesetzlichen Sozialversicherung für ehrenamtlich Tätige | | 6.100,00 | 0,00 | 0,00 | 0,00 | 0,00 | 6.100,00 | 0,00 | 6.100,00 | 1.445,04 | -4.654,96 | 856,80 | 588,24 | 0,00 | |
| | 50490000 Sonstige Beiträge zur gesetzlichen Sozialversicherung | | 0,00 | 0,00 | 0,00 | 0,00 | 835,96 | 835,96 | 0,00 | 835,96 | 835,96 | 0,00 | 327,07 | 508,89 | 0,00 | |
| | 50520000 Beihilfen, Unterstützungsleistungen und dergleichen für Arbeitnehmer | | 0,00 | 0,00 | 0,00 | 0,00 | 271,32 | 271,32 | 0,00 | 271,32 | 271,32 | 0,00 | 0,00 | 271,32 | 0,00 | |
| | 50900000 Pauschalierte Lohnsteuer (auch Zahlungen über Knappschaft) | | 0,00 | 0,00 | 0,00 | 0,00 | 1.208,72 | 1.208,72 | 0,00 | 1.208,72 | 1.210,34 | 1,62 | 137,34 | 1.073,00 | 0,00 | |
| 13. | - Aufwendungen für Sach- und Dienstleistungen | | 1.213.600,00 | 0,00 | 0,00 | 0,00 | -47.923,30 | 1.165.676,70 | 13.600,00 | 1.179.276,70 | 912.262,32 | -267.014,38 | 794.830,90 | 117.431,42 | 78.457,98 | |
| | 52210000 Aufwendungen für Abfall | | 4.800,00 | 0,00 | 0,00 | 0,00 | -280,83 | 4.519,17 | 0,00 | 4.519,17 | 4.418,95 | -100,22 | 4.051,18 | 367,77 | 0,00 | |
| | 52220000 Aufwendungen für Abwasser | | 15.700,00 | 0,00 | 0,00 | 0,00 | -831,13 | 14.868,87 | 0,00 | 14.868,87 | 13.708,94 | -1.159,93 | 12.768,70 | 940,24 | 0,00 | |
| | 52230000 Aufwendungen für Fernwärme | | 177.000,00 | 0,00 | 0,00 | 0,00 | -38.868,87 | 138.131,13 | 0,00 | 138.131,13 | 84.044,36 | -54.086,77 | 70.227,55 | 13.816,81 | 0,00 | |
| | 52260000 Aufwendungen für Strom | | 81.200,00 | 0,00 | 0,00 | 0,00 | -16.536,71 | 64.663,29 | 0,00 | 64.663,29 | 55.376,29 | -9.287,00 | 32.669,01 | 22.707,28 | 0,00 | |
| | 52310000 Unterhaltung der Grundstücke, Außenanlagen, Gebäude und Gebäudeeinrichtungen | | 94.100,00 | 0,00 | 0,00 | 0,00 | -5.615,03 | 88.484,97 | 0,00 | 88.484,97 | 58.899,25 | -29.585,72 | 46.560,08 | 12.339,17 | 16.630,13 | |

THH 1 THH 1 Gemeindefspezifische Aufgaben in den Produktbereichen 1-5

| Nr. | Ertrags- und Aufwandsarten (gemäß § 46 Absatz 1 GemHVO-Doppik) | Verweis auf Anhang (lfd.Nr.) | Ansatz des | Verände- | Überplan- | Zweck- | Inanspruch- | Ermächti- | Übertragene | Gesamt- | Ergebnis | Abweichung | Ergebnis | Ergebnis- | Übertra- | |
|-----|---|---------------------------------------|------------|------------|---------------|-------------|-------------|------------|--------------|------------|-------------|------------|------------|------------|-------------|----------|
| | | | Haushalts- | rung durch | mäßige Auf- | gebundene | nahme der | gungen des | ermächti- | Ergebnis | erwäch- | des | im Haus- | des Haus- | veränderung | gung von |
| | | | jahres | Nachtrag | wendungen | Mehrerträge | ein- oder | Haushalts- | tigungen aus | des | tigungen im | Haushalts- | Haushalts- | haushalts- | gegenüber | Ermäch- |
| | | | und | | entsprechende | ge- | vorjahren | Haushalts- | Haushalts- | Haushalts- | Haushalts- | Haushalts- | Haushalts- | Haushalts- | Haushalts- | |
| | | | - | | - | genseitigen | | Haushalts- | Haushalts- | Haushalts- | Haushalts- | Haushalts- | Haushalts- | Haushalts- | Haushalts- | |
| | | | auf- | | auf- | Deckungs- | | Haushalts- | Haushalts- | Haushalts- | Haushalts- | Haushalts- | Haushalts- | Haushalts- | Haushalts- | |
| | | | wendungen | | wendungen | fähigkeit | | Haushalts- | Haushalts- | Haushalts- | Haushalts- | Haushalts- | Haushalts- | Haushalts- | Haushalts- | |
| | | | | | | | | Haushalts- | Haushalts- | Haushalts- | Haushalts- | Haushalts- | Haushalts- | Haushalts- | Haushalts- | |
| | | | in € | in € | in € | in € | in € | in € | in € | in € | in € | in € | in € | in € | in € | |
| | | | 1 | 2 | 3 | 4 | 5 | 6 | 7 | 8 | 9 | 10 | 11 | 12 | 13 | |
| | 52320000 Bewirtschaftung der Grundstücke, Außenanlagen, Gebäude und Gebäudeeinrichtungen | | 140.200,00 | 0,00 | 0,00 | 0,00 | 14.646,26 | 154.846,26 | 0,00 | 154.846,26 | 154.648,98 | -197,28 | 137.226,42 | 17.422,56 | 0,00 | |
| | 52321000 Bewirtschaftung der Grundstücke | | 3.600,00 | 0,00 | 0,00 | 0,00 | 1.319,51 | 4.919,51 | 0,00 | 4.919,51 | 4.907,75 | -11,76 | 3.563,28 | 1.344,47 | 0,00 | |
| | 52324000 Bewirtschaftung der Betriebsvorrichtungen, die im Gebäude eingebaut sind | | 200,00 | 0,00 | 0,00 | 0,00 | 0,00 | 200,00 | 0,00 | 200,00 | 0,00 | -200,00 | 0,00 | 0,00 | 0,00 | |
| | 52330000 Unterhaltung des Infrastrukturvermögens | | 3.000,00 | 0,00 | 0,00 | 0,00 | 542,91 | 3.542,91 | 0,00 | 3.542,91 | 3.542,91 | 0,00 | 2.485,64 | 1.057,27 | 0,00 | |
| | 52338000 Unterhaltung der Straßen, Wege, Plätze und Verkehrsmittelanlagen | | 55.500,00 | 0,00 | 0,00 | 0,00 | -2.986,89 | 52.513,11 | 6.000,00 | 58.513,11 | 7.129,21 | -51.383,90 | 30.670,53 | -23.541,32 | 48.945,90 | |
| | 52338100 Straßenwinterdienst | | 11.000,00 | 0,00 | 0,00 | 0,00 | 218,97 | 11.218,97 | 0,00 | 11.218,97 | 1.218,97 | -10.000,00 | 1.210,81 | 8,16 | 0,00 | |
| | 52338200 Pflege der Straßenbäume | | 20.000,00 | 0,00 | 0,00 | 0,00 | 0,00 | 20.000,00 | 6.500,00 | 26.500,00 | 19.301,81 | -7.198,19 | 7.458,33 | 11.843,48 | 7.198,19 | |
| | 52339000 Unterhaltung des sonstigen Infrastrukturvermögens | | 15.500,00 | 0,00 | 0,00 | 0,00 | 4.772,24 | 20.272,24 | 0,00 | 20.272,24 | 20.272,24 | 0,00 | 5.568,25 | 14.703,99 | 0,00 | |
| | 52350000 Fahrzeugunterhaltung | | 21.000,00 | 0,00 | 0,00 | 0,00 | 7.903,60 | 28.903,60 | 0,00 | 28.903,60 | 28.341,12 | -562,48 | 20.071,49 | 8.269,63 | 0,00 | |
| | 52350100 Fahrzeughaltung DEKON | | 400,00 | 0,00 | 0,00 | 0,00 | 744,89 | 1.144,89 | 0,00 | 1.144,89 | 1.144,89 | 0,00 | 1.091,18 | 53,71 | 0,00 | |
| | 52360000 Unterhaltung der Maschinen und technischen Anlagen | | 9.800,00 | 0,00 | 0,00 | 0,00 | -2.142,11 | 7.657,89 | 0,00 | 7.657,89 | 6.043,93 | -1.613,96 | 2.542,37 | 3.501,56 | 0,00 | |
| | 52370000 Unterhaltung der Betriebs- und Geschäftsausstattung | | 5.300,00 | 0,00 | 0,00 | 0,00 | 373,37 | 5.673,37 | 0,00 | 5.673,37 | 4.660,93 | -1.012,44 | 4.364,76 | 296,17 | 0,00 | |
| | 52380000 Unterhaltung der geringwertigen Geräte, Ausrüstungs- und sonstige Gebrauchsgüter | | 22.400,00 | 0,00 | 0,00 | 0,00 | -3.044,25 | 19.355,75 | 1.100,00 | 20.455,75 | 15.539,03 | -4.916,72 | 23.465,47 | -7.926,44 | 4.199,99 | |

THH 1 THH 1 Gemeindefspezifische Aufgaben in den Produktbereichen 1-5

| Nr. | Ertrags- und Aufwandsarten (gemäß § 46 Absatz 1 GemHVO-Doppik) | Verweis auf Anhang (lfd.Nr.) | Ansatz des Haushalts- jahres | Verände- rung durch Nachtrag | Überplan- mäßige Auf- wendungen | Zweck- gebundene Mehrerträge und entsprechende -aufwendungen | Inanspruch- nahme der ein- oder ge- genseitigen Deckungs- fähigkeit | Ermächti- gungen des Haushalts- jahres | Übertragene Ermächti- gungen aus Haushalts- vorjahren | Gesamt- ermäch- tigungen im Haus- haltsjahr | Ergebnis des Haushalts- jahres | Abweichung im Haus- haltsjahr | Ergebnis des Haus- haltsvor- jahres | Ergebnis- veränderung gegenüber Haushalts- vorjahr | Übertra- gung von Ermäch- tigungen in Haushalts- folgejahre | |
|-----|--|---------------------------------------|------------------------------------|------------------------------------|---------------------------------------|---|--|---|---|---|---|-------------------------------------|--|--|--|------|
| | | | in € | in € | in € | in € | in € | in € | in € | in € | in € | in € | in € | in € | in € | in € |
| | | | 1 | 2 | 3 | 4 | 5 | 6 | 7 | 8 | 9 | 10 | 11 | 12 | 13 | |
| | 52420000 Essenskosten | | 152.500,00 | 0,00 | 0,00 | 0,00 | -1.682,89 | 150.817,11 | 0,00 | 150.817,11 | 139.688,28 | -11.128,83 | 110.165,91 | 29.522,37 | 0,00 | |
| | 52450000 Lehr- und Unterrichtsmittel (Landkarten, Filme, Zeichnungen, physikalische und chemische Stoffe) | | 1.500,00 | 0,00 | 0,00 | 0,00 | 214,19 | 1.714,19 | 0,00 | 1.714,19 | 1.714,19 | 0,00 | 1.222,15 | 492,04 | 0,00 | |
| | 52460000 Lernmittel (Schulbücher, Werkstoffe,) | | 20.000,00 | 0,00 | 0,00 | 0,00 | -4.050,05 | 15.949,95 | 0,00 | 15.949,95 | 14.556,25 | -1.393,70 | 13.852,28 | 703,97 | 0,00 | |
| | 52461000 Lehrmittel (umlagefähig) | | 14.000,00 | 0,00 | 0,00 | 0,00 | 270,34 | 14.270,34 | 0,00 | 14.270,34 | 14.270,34 | 0,00 | 13.545,05 | 725,29 | 0,00 | |
| | 52470000 Erwerb von Kunstsammlungen, wissenschaftlichen Sammlungen, Bibliotheken und sonstigen Sammlungen (bis 60 €) | | 4.500,00 | 0,00 | 0,00 | 0,00 | -25,48 | 4.474,52 | 0,00 | 4.474,52 | 4.474,52 | 0,00 | 3.999,54 | 474,98 | 0,00 | |
| | 52480000 Sonstige bezogene Leistungen | | 16.000,00 | 0,00 | 0,00 | 0,00 | -4.152,57 | 11.847,43 | 0,00 | 11.847,43 | 10.704,37 | -1.143,06 | 10.010,20 | 694,17 | 0,00 | |
| | 52490000 Sonstige Aufwendungen für Sachleistungen und Verbrauchsmittel | | 5.900,00 | 0,00 | 0,00 | 0,00 | -380,84 | 5.519,16 | 0,00 | 5.519,16 | 3.709,62 | -1.809,54 | 4.634,33 | -924,71 | 1.483,77 | |
| | 52490001 Sonstige Aufwendungen Schulbibliothek | | 300,00 | 0,00 | 0,00 | 0,00 | 0,00 | 300,00 | 0,00 | 300,00 | 34,75 | -265,25 | 298,70 | -263,95 | 0,00 | |
| | 52491000 Pädagogischer Bedarf Vorschule | | 3.000,00 | 0,00 | 0,00 | 0,00 | 520,24 | 3.520,24 | 0,00 | 3.520,24 | 3.520,24 | 0,00 | 3.620,35 | -100,11 | 0,00 | |
| | 52492000 Portfolioarbeiten | | 1.000,00 | 0,00 | 0,00 | 0,00 | -421,49 | 578,51 | 0,00 | 578,51 | 578,51 | 0,00 | 809,29 | -230,78 | 0,00 | |
| | 52543000 Kostenerstattungen an Gemeinden und Gemeindeverbände | | 257.200,00 | 0,00 | 0,00 | 0,00 | 2.760,01 | 259.960,01 | 0,00 | 259.960,01 | 183.515,69 | -76.444,32 | 179.554,91 | 3.960,78 | 0,00 | |
| | 52559000 Kostenerstattungen an den sonstigen privaten Bereich | | 38.000,00 | 0,00 | 0,00 | 0,00 | -719,15 | 37.280,85 | 0,00 | 37.280,85 | 33.928,86 | -3.351,99 | 32.644,01 | 1.284,85 | 0,00 | |

THH 1 THH 1 Gemeindefspezifische Aufgaben in den Produktbereichen 1-5

| Nr. | Ertrags- und Aufwandsarten (gemäß § 46 Absatz 1 GemHVO-Doppik) | Verweis auf Anhang (lfd.Nr.) | Ansatz des Haushalts- jahres | Verände- rung durch Nachtrag | Überplan- mäßige Auf- wendungen | Zweck- gebundene Mehrerträge und entsprechende -aufwendungen | Inanspruch- nahme der ein- oder ge- genseitigen Deckungs- fähigkeit | Ermächti- gungen des Haushalts- jahres | Übertragene Ermächti- gungen aus Haushalts- vorjahren | Gesamt- ermäch- tigungen im Haus- haltsjahr | Ergebnis des Haushalts- jahres | Abweichung im Haus- haltsjahr | Ergebnis des Haus- haltsvor- jahres | Ergebnis- veränderung gegenüber Haushalts- vorjahr | Übertra- gung von Ermäch- tigungen in Haushalts- folgejahre | |
|-----|---|---------------------------------------|------------------------------------|------------------------------------|---------------------------------------|---|--|---|---|---|---|-------------------------------------|--|--|--|------|
| | | | in € | in € | in € | in € | in € | in € | in € | in € | in € | in € | in € | in € | in € | in € |
| | | | 1 | 2 | 3 | 4 | 5 | 6 | 7 | 8 | 9 | 10 | 11 | 12 | 13 | |
| | 52590000 Kostenerstattungen an Sonstige | | 16.500,00 | 0,00 | 0,00 | 0,00 | -2.489,08 | 14.010,92 | 0,00 | 14.010,92 | 13.888,42 | -122,50 | 11.817,26 | 2.071,16 | 0,00 | |
| | 52910000 Sonstige Aufwendungen für Sachleistungen | | 500,00 | 0,00 | 0,00 | 0,00 | -331,47 | 168,53 | 0,00 | 168,53 | 134,75 | -33,78 | 98,95 | 35,80 | 0,00 | |
| | 52920000 Sonstige Aufwendungen für Dienstleistungen | | 1.500,00 | 0,00 | 0,00 | 0,00 | 2.709,82 | 4.209,82 | 0,00 | 4.209,82 | 4.209,82 | 0,00 | 2.914,64 | 1.295,18 | 0,00 | |
| | 52920010 sonst. Aufwendungen für Dienstleistungen - Künstlersozialabgabe - | | 500,00 | 0,00 | 0,00 | 0,00 | -360,81 | 139,19 | 0,00 | 139,19 | 134,15 | -5,04 | -351,72 | 485,87 | 0,00 | |
| 14. | - Abschreibungen | | 331.100,00 | 0,00 | 0,00 | 0,00 | 0,00 | 331.100,00 | 0,00 | 331.100,00 | 400.787,09 | 69.687,09 | 409.038,04 | -8.250,95 | 0,00 | |
| | 53220000 Abschreibungen auf Vermögensgegenstände aus geleisteten Zuwendungen | | 2.000,00 | 0,00 | 0,00 | 0,00 | 0,00 | 2.000,00 | 0,00 | 2.000,00 | 1.966,45 | -33,55 | 1.966,45 | 0,00 | 0,00 | |
| | 53230000 Abschreibungen auf geleistete Investitionszuschüsse | | 1.300,00 | 0,00 | 0,00 | 0,00 | 0,00 | 1.300,00 | 0,00 | 1.300,00 | 1.264,92 | -35,08 | 1.376,37 | -111,45 | 0,00 | |
| | 53302300 Abschreibungen auf Ackerland | | 1.500,00 | 0,00 | 0,00 | 0,00 | 0,00 | 1.500,00 | 0,00 | 1.500,00 | 1.476,21 | -23,79 | 1.476,21 | 0,00 | 0,00 | |
| | 53302900 Abschreibungen auf sonstige unbebaute Grundstücke | | 300,00 | 0,00 | 0,00 | 0,00 | 0,00 | 300,00 | 0,00 | 300,00 | 238,95 | -61,05 | 433,91 | -194,96 | 0,00 | |
| | 53420000 Abschreibungen auf bebaute Grundstücke und grundstücksgleiche Rechte mit sozialen Einrichtungen | | 7.700,00 | 0,00 | 0,00 | 0,00 | 0,00 | 7.700,00 | 0,00 | 7.700,00 | 43.618,76 | 35.918,76 | 35.315,99 | 8.302,77 | 0,00 | |
| | 53430000 Abschreibungen auf bebaute Grundstücke und grundstücksgleiche Rechte mit Schulgebäuden und Schulumhallen | | 46.200,00 | 0,00 | 0,00 | 0,00 | 0,00 | 46.200,00 | 0,00 | 46.200,00 | 46.137,46 | -62,54 | 46.137,46 | 0,00 | 0,00 | |

THH 1 THH 1 Gemeindefestifische Aufgaben in den Produktbereichen 1-5

| Nr. | Ertrags- und Aufwandsarten (gemäß § 46 Absatz 1 GemHVO-Doppik) | Verweis auf Anhang (lfd.Nr.) | Ansatz des Haushalts- jahres | Verände- rung durch Nachtrag | Überplan- mäßige Auf- wendungen | Zweck- gebundene Mehrerträge und entsprechende -aufwendungen | Inanspruch- nahme der ein- oder ge- genseitigen Deckungs- fähigkeit | Ermächti- gungen des Haushalts- jahres | Übertragene Ermächti- gungen aus Haushalts- vorjahren | Gesamt- ermäch- tigungen im Haus- haltsjahr | Ergebnis des Haushalts- jahres | Abweichung im Haus- haltsjahr | Ergebnis des Haus- haltsvor- jahres | Ergebnis- veränderung gegenüber Haushalts- vorjahr | Übertra- gung von Ermäch- tigungen in Haushalts- folgejahre | |
|-----|--|---------------------------------------|------------------------------------|------------------------------------|---------------------------------------|---|--|---|---|---|---|-------------------------------------|--|--|--|------|
| | | | in € | in € | in € | in € | in € | in € | in € | in € | in € | in € | in € | in € | in € | in € |
| | | | 1 | 2 | 3 | 4 | 5 | 6 | 7 | 8 | 9 | 10 | 11 | 12 | 13 | |
| | 53450000 Abschreibungen auf bebaute Grundstücke und grundstücksgleiche Rechte mit Sportanlagen | | 1.900,00 | 0,00 | 0,00 | 0,00 | 0,00 | 1.900,00 | 0,00 | 1.900,00 | 1.824,27 | -75,73 | 1.824,27 | 0,00 | 0,00 | |
| | 53490000 Abschreibungen auf bebaute Grundstücke und grundstücksgleiche Rechte mit sonstigen Gebäuden | | 26.200,00 | 0,00 | 0,00 | 0,00 | 0,00 | 26.200,00 | 0,00 | 26.200,00 | 38.804,59 | 12.604,59 | 28.645,34 | 10.159,25 | 0,00 | |
| | 53520000 Abschreibungen auf Gleisanlagen mit Streckenausrüstung und Sicherheitsanlagen | | 9.100,00 | 0,00 | 0,00 | 0,00 | 0,00 | 9.100,00 | 0,00 | 9.100,00 | 9.014,16 | -85,84 | 9.014,16 | 0,00 | 0,00 | |
| | 53560000 Abschreibungen auf Abfallbeseitigungsanlagen | | 1.400,00 | 0,00 | 0,00 | 0,00 | 0,00 | 1.400,00 | 0,00 | 1.400,00 | 645,95 | -754,05 | 645,95 | 0,00 | 0,00 | |
| | 53580000 Abschreibungen auf Straßen, Wege, Plätze und Verkehrslenkungsanlagen | | 160.900,00 | 0,00 | 0,00 | 0,00 | 0,00 | 160.900,00 | 0,00 | 160.900,00 | 164.250,84 | 3.350,84 | 164.821,57 | -570,73 | 0,00 | |
| | 53590000 Abschreibungen auf sonstige Bauten des Infrastrukturvermögens | | 8.000,00 | 0,00 | 0,00 | 0,00 | 0,00 | 8.000,00 | 0,00 | 8.000,00 | 7.967,18 | -32,82 | 8.075,63 | -108,45 | 0,00 | |
| | 53810000 Abschreibungen auf Fahrzeuge | | 37.600,00 | 0,00 | 0,00 | 0,00 | 0,00 | 37.600,00 | 0,00 | 37.600,00 | 38.297,56 | 697,56 | 39.487,68 | -1.190,12 | 0,00 | |
| | 53820000 Abschreibungen auf Maschinen und technische Anlagen | | 1.300,00 | 0,00 | 0,00 | 0,00 | 0,00 | 1.300,00 | 0,00 | 1.300,00 | 1.770,56 | 470,56 | 1.849,50 | -78,94 | 0,00 | |
| | 53830000 Abschreibungen auf Betriebsvorrichtungen | | 8.300,00 | 0,00 | 0,00 | 0,00 | 0,00 | 8.300,00 | 0,00 | 8.300,00 | 8.889,04 | 589,04 | 8.339,94 | 549,10 | 0,00 | |
| | 53850000 Abschreibungen auf Betriebs- und Geschäftsausstattung | | 17.400,00 | 0,00 | 0,00 | 0,00 | 0,00 | 17.400,00 | 0,00 | 17.400,00 | 34.142,12 | 16.742,12 | 58.740,67 | -24.598,55 | 0,00 | |

THH 1 THH 1 Gemeindefspezifische Aufgaben in den Produktbereichen 1-5

| Nr. | Ertrags- und Aufwandsarten (gemäß § 46 Absatz 1 GemHVO-Doppik) | Verweis auf Anhang (lfd.Nr.) | Ansatz des Haushalts- jahres | Verände- rung durch Nachtrag | Überplan- mäßige Auf- wendungen | Zweck- gebundene Mehrerträge und entsprechende -aufwendungen | Inanspruch- nahme der ein- oder ge- genseitigen Deckungs- fähigkeit | Ermächti- gungen des Haushalts- jahres | Übertragene Ermächti- gungen aus Haushalts- vorjahren | Gesamt- ermäch- tigungen im Haus- haltsjahr | Ergebnis des Haushalts- jahres | Abweichung im Haus- haltsjahr | Ergebnis des Haus- haltsvor- jahres | Ergebnis- veränderung gegenüber Haushalts- vorjahr | Übertra- gung von Ermäch- tigungen in Haushalts- folgejahre | |
|-----|--|---------------------------------------|------------------------------------|------------------------------------|---------------------------------------|---|--|---|---|---|---|-------------------------------------|--|--|--|------|
| | | | in € | in € | in € | in € | in € | in € | in € | in € | in € | in € | in € | in € | in € | in € |
| | | | 1 | 2 | 3 | 4 | 5 | 6 | 7 | 8 | 9 | 10 | 11 | 12 | 13 | |
| | 53942515 Abschreibungen auf Gebührenforderungen gegen den privaten Bereich | | 0,00 | 0,00 | 0,00 | 0,00 | 0,00 | 0,00 | 0,00 | 0,00 | 467,07 | 467,07 | 875,94 | -408,87 | 0,00 | |
| | 53942605 Abschreibungen auf Forderungen aus Lieferungen und Leistungen gegen den privaten Bereich | | 0,00 | 0,00 | 0,00 | 0,00 | 0,00 | 0,00 | 0,00 | 0,00 | 11,00 | 11,00 | 11,00 | 0,00 | 0,00 | |
| 15. | - Zuwendungen, Umlagen und sonstige Transferaufwendungen | | 404.800,00 | 0,00 | 0,00 | 0,00 | -515,05 | 404.284,95 | 0,00 | 404.284,95 | 403.352,92 | -932,03 | 359.531,34 | 43.821,58 | 0,00 | |
| | 54143000 Zuweisungen und Zuschüsse für laufende Zwecke an Gemeinden und Gemeindeverbände | | 396.000,00 | 0,00 | 0,00 | 0,00 | 599,94 | 396.599,94 | 0,00 | 396.599,94 | 396.599,94 | 0,00 | 352.035,94 | 44.564,00 | 0,00 | |
| | 54159000 Zuweisungen und Zuschüsse für laufende Zwecke an den sonstigen privaten Bereich | | 6.500,00 | 0,00 | 0,00 | 0,00 | -261,78 | 6.238,22 | 0,00 | 6.238,22 | 5.306,91 | -931,31 | 5.001,71 | 305,20 | 0,00 | |
| | 54159010 Zuweisungen und Zuschüsse für laufende Zwecke | | 1.300,00 | 0,00 | 0,00 | 0,00 | 146,07 | 1.446,07 | 0,00 | 1.446,07 | 1.446,07 | 0,00 | 1.493,69 | -47,62 | 0,00 | |
| | 54190000 Zuweisungen und Zuschüsse für laufende Zwecke an Sonstige | | 1.000,00 | 0,00 | 0,00 | 0,00 | -999,28 | 0,72 | 0,00 | 0,72 | 0,00 | -0,72 | 1.000,00 | -1.000,00 | 0,00 | |
| 18. | - Sonstige Aufwendungen | | 209.400,00 | 0,00 | 0,00 | 0,00 | 48.438,35 | 257.838,35 | 5.500,00 | 263.338,35 | 236.613,24 | -26.725,11 | 338.646,54 | -102.033,30 | 18.700,00 | |
| | 56110000 Aufwendungen für Personaleinstellungen | | 1.200,00 | 0,00 | 0,00 | 0,00 | -1.195,70 | 4,30 | 0,00 | 4,30 | 0,00 | -4,30 | 0,00 | 0,00 | 0,00 | |
| | 56120000 Aufwendungen für Aus- und Fortbildung, Umschulung | | 11.300,00 | 0,00 | 0,00 | 0,00 | -1.204,88 | 10.095,12 | 0,00 | 10.095,12 | 8.922,76 | -1.172,36 | 7.437,66 | 1.485,10 | 700,00 | |
| | 56121000 Aufwendungen für Aus- und Fortbildung/ Fach- und Praxisberatung | | 2.900,00 | 0,00 | 0,00 | 0,00 | 12,41 | 2.912,41 | 0,00 | 2.912,41 | 2.912,41 | 0,00 | 3.676,10 | -763,69 | 0,00 | |

THH 1 THH 1 Gemeindefspezifische Aufgaben in den Produktbereichen 1-5

| Nr. | Ertrags- und Aufwandsarten (gemäß § 46 Absatz 1 GemHVO-Doppik) | Verweis auf Anhang (lfd.Nr.) | Ansatz des | Verände- | Überplan- | Zweck- | Inanspruch- | Ermächti- | Übertragene | Gesamt- | Ergebnis | Abweichung | Ergebnis | Ergebnis- | Übertra- | |
|-----|--|---------------------------------------|---------------|------------|-------------|-------------|---------------|------------|-------------|------------|------------|------------|------------|------------|-------------|----------|
| | | | Haushalts- | rung durch | mäßige Auf- | gebundene | nahme der | gungen des | ermächti- | Ergebnis | gungen im | des | im Haus- | des Haus- | veränderung | gung von |
| | | | jahres | Nachtrag | wendungen | Mehrerträge | ein- oder ge- | Haushalts- | tungen aus | ermächti- | Haushalts- | Haushalts- | Haushalts- | Haushalts- | gegenüber | Ermäch- |
| | | | und | | genseitigen | gungen aus | tungen im | Haushalts- | Haushalts- | Haushalts- | Haushalts- | Haushalts- | Haushalts- | Haushalts- | Haushalts- | |
| | | | entsprechende | | fähigkeit | Haushalts- | Haushalts- | Haushalts- | Haushalts- | Haushalts- | Haushalts- | Haushalts- | Haushalts- | Haushalts- | Haushalts- | |
| | | | -aufwendungen | | | jahres | jahres | jahres | jahres | jahres | jahres | jahres | jahres | jahres | jahres | |
| | | | | | | | | | | | | | | | | |
| | | | in € | in € | in € | in € | in € | in € | in € | in € | in € | in € | in € | in € | in € | |
| | | | 1 | 2 | 3 | 4 | 5 | 6 | 7 | 8 | 9 | 10 | 11 | 12 | 13 | |
| | 56130000 Aufwendungen für übernommene Reisekosten für Dienstreisen und Dienstgänge | | 1.400,00 | 0,00 | 0,00 | 0,00 | -376,17 | 1.023,83 | 0,00 | 1.023,83 | 810,70 | -213,13 | 391,30 | 419,40 | 0,00 | |
| | 56140000 Aufwendungen für allgemeine Betreuung der Bediensteten | | 4.400,00 | 0,00 | 0,00 | 0,00 | 4.989,92 | 9.389,92 | 0,00 | 9.389,92 | 8.675,21 | -714,71 | 4.211,22 | 4.463,99 | 0,00 | |
| | 56150000 Aufwendungen für Dienst- und Schutzkleidung, persönliche Ausrüstungsgegenstände | | 20.000,00 | 0,00 | 0,00 | 0,00 | 1.044,13 | 21.044,13 | 5.500,00 | 26.544,13 | 8.443,63 | -18.100,50 | 16.103,87 | -7.660,24 | 18.000,00 | |
| | 56190000 Sonstige Personalnebenaufwendungen | | 1.500,00 | 0,00 | 0,00 | 0,00 | 213,00 | 1.713,00 | 0,00 | 1.713,00 | 1.713,00 | 0,00 | 1.696,50 | 16,50 | 0,00 | |
| | 56210000 Mieten, Pachten und Erbbauzinsen | | 3.400,00 | 0,00 | 0,00 | 0,00 | -165,24 | 3.234,76 | 0,00 | 3.234,76 | 2.226,48 | -1.008,28 | 3.173,70 | -947,22 | 0,00 | |
| | 56220000 Leasing | | 0,00 | 0,00 | 0,00 | 0,00 | 1.883,86 | 1.883,86 | 0,00 | 1.883,86 | 1.883,86 | 0,00 | 0,00 | 1.883,86 | 0,00 | |
| | 56240000 Datenverarbeitung | | 8.900,00 | 0,00 | 0,00 | 0,00 | -243,77 | 8.656,23 | 0,00 | 8.656,23 | 4.735,50 | -3.920,73 | 5.266,66 | -531,16 | 0,00 | |
| | 56250000 Sachverständigen-, Gerichts- und ähnliche Aufwendungen | | 1.000,00 | 0,00 | 0,00 | 0,00 | 654,50 | 1.654,50 | 0,00 | 1.654,50 | 705,37 | -949,13 | 609,85 | 95,52 | 0,00 | |
| | 56255000 Aufwendungen für die Erstellung von Bebauungsplänen | | 0,00 | 0,00 | 0,00 | 0,00 | 14.458,60 | 14.458,60 | 0,00 | 14.458,60 | 14.458,60 | 0,00 | 16.853,49 | -2.394,89 | 0,00 | |
| | 56290000 Sonstige Aufwendungen für die Inanspruchnahme von Rechten und Diensten | | 2.000,00 | 0,00 | 0,00 | 0,00 | 0,00 | 2.000,00 | 0,00 | 2.000,00 | 1.928,00 | -72,00 | 6.669,50 | -4.741,50 | 0,00 | |
| | 56310000 Büromaterial | | 3.200,00 | 0,00 | 0,00 | 0,00 | 1.670,94 | 4.870,94 | 0,00 | 4.870,94 | 4.868,59 | -2,35 | 2.975,69 | 1.892,90 | 0,00 | |
| | 56320000 Fachliteratur, Zeitschriften | | 600,00 | 0,00 | 0,00 | 0,00 | -4,88 | 595,12 | 0,00 | 595,12 | 501,18 | -93,94 | 574,18 | -73,00 | 0,00 | |
| | 56330000 Porto und Versandkosten | | 700,00 | 0,00 | 0,00 | 0,00 | 0,00 | 700,00 | 0,00 | 700,00 | 391,95 | -308,05 | 479,10 | -87,15 | 0,00 | |

THH 1 THH 1 Gemeindefspezifische Aufgaben in den Produktbereichen 1-5

| Nr. | Ertrags- und Aufwandsarten (gemäß § 46 Absatz 1 GemHVO-Doppik) | Verweis auf Anhang (lfd.Nr.) | Ansatz des | Verände- | Überplan- | Zweck- | Inanspruch- | Ermächti- | Übertragene | Gesamt- | Ergebnis | Abweichung | Ergebnis | Ergebnis- | Übertra- | |
|-----|--|---------------------------------------|---------------|------------|-------------|-------------|---------------|------------|-------------|-----------|-----------|------------|------------|-------------|-------------|----------|
| | | | Haushalts- | rung durch | mäßige Auf- | gebundene | nahme der | gungen des | ermächti- | Ergebnis | ermächti- | des | im Haus- | des Haus- | veränderung | gung von |
| | | | jahres | Nachtrag | wendungen | Mehrerträge | ein- oder ge- | Haushalts- | gungen aus | Ergebnis | gungen im | Haushalts- | Haushalts- | Haushalts- | gegenüber | Ermäch- |
| | | | und | | genseitigen | vorjahren | | | | | | | Haushalts- | tigungen in | | |
| | | | entsprechende | | Deckungs- | | | | | | | | vorjahr | Haushalts- | | |
| | | | -aufwendungen | | fähigkeit | | | | | | | | folgejahre | | | |
| | | | | | | | | | | | | | | | | |
| | | | in € | in € | in € | in € | in € | in € | in € | in € | in € | in € | in € | in € | | |
| | | | 1 | 2 | 3 | 4 | 5 | 6 | 7 | 8 | 9 | 10 | 11 | 12 | 13 | |
| | 56340000 Telefon, Datenübertragungskosten | | 5.900,00 | 0,00 | 0,00 | 0,00 | -537,85 | 5.362,15 | 0,00 | 5.362,15 | 5.246,53 | -115,62 | 4.623,88 | 622,65 | 0,00 | |
| | 56343000 Miete, Leasing für Telefon und Datenübertragung | | 4.700,00 | 0,00 | 0,00 | 0,00 | 14,13 | 4.714,13 | 0,00 | 4.714,13 | 4.559,52 | -154,61 | 3.802,15 | 757,37 | 0,00 | |
| | 56346000 Rundfunk- und Fernsehgebühren | | 500,00 | 0,00 | 0,00 | 0,00 | -18,22 | 481,78 | 0,00 | 481,78 | 293,76 | -188,02 | 293,76 | 0,00 | 0,00 | |
| | 56351000 Annoncen | | 300,00 | 0,00 | 0,00 | 0,00 | -293,48 | 6,52 | 0,00 | 6,52 | 0,00 | -6,52 | 253,41 | -253,41 | 0,00 | |
| | 56390000 Sonstige Geschäftsaufwendungen | | 300,00 | 0,00 | 0,00 | 0,00 | 0,00 | 300,00 | 0,00 | 300,00 | 0,00 | -300,00 | 0,00 | 0,00 | 0,00 | |
| | 56411000 Gebäudeversicherungen | | 7.300,00 | 0,00 | 0,00 | 0,00 | -222,20 | 7.077,80 | 0,00 | 7.077,80 | 6.933,39 | -144,41 | 6.279,46 | 653,93 | 0,00 | |
| | 56412000 Kfz-Versicherungen | | 3.100,00 | 0,00 | 0,00 | 0,00 | -535,32 | 2.564,68 | 0,00 | 2.564,68 | 2.529,19 | -35,49 | 2.844,34 | -315,15 | 0,00 | |
| | 56413000 Haftpflichtversicherungen | | 1.800,00 | 0,00 | 0,00 | 0,00 | -218,97 | 1.581,03 | 0,00 | 1.581,03 | 1.549,51 | -31,52 | 1.684,74 | -135,23 | 0,00 | |
| | 56414000 Unfallversicherungen | | 50.200,00 | 0,00 | 0,00 | 0,00 | 6.138,26 | 56.338,26 | 0,00 | 56.338,26 | 55.977,64 | -360,62 | 48.576,87 | 7.400,77 | 0,00 | |
| | 56419000 Sonstige Versicherungen | | 3.800,00 | 0,00 | 0,00 | 0,00 | -163,09 | 3.636,91 | 0,00 | 3.636,91 | 3.359,95 | -276,96 | 3.273,94 | 86,01 | 0,00 | |
| | 56420000 Beiträge zu Wirtschaftsverbänden, Berufsvertretungen und Vereinen | | 8.800,00 | 0,00 | 0,00 | 0,00 | 18,22 | 8.818,22 | 0,00 | 8.818,22 | 8.728,28 | -89,94 | 8.603,26 | 125,02 | 0,00 | |
| | 56430000 Sonstige Beiträge | | 100,00 | 0,00 | 0,00 | 0,00 | 15,88 | 115,88 | 0,00 | 115,88 | 115,88 | 0,00 | 113,53 | 2,35 | 0,00 | |
| | 56490000 Sonstige Aufwendungen für Beiträge, Versicherungen und Sonstiges | | 51.200,00 | 0,00 | 0,00 | 0,00 | 20.757,66 | 71.957,66 | 0,00 | 71.957,66 | 71.957,66 | 0,00 | 51.111,55 | 20.846,11 | 0,00 | |
| | 56512000 Verluste aus dem Abgang von Sachanlagen | | 0,00 | 0,00 | 0,00 | 0,00 | 0,00 | 0,00 | 0,00 | 0,00 | 1.624,01 | 1.624,01 | 128.000,48 | -126.376,47 | 0,00 | |
| | 56813000 Grundsteuer B für gemeindeeigene Grundstücke | | 6.100,00 | 0,00 | 0,00 | 0,00 | 1.613,88 | 7.713,88 | 0,00 | 7.713,88 | 7.705,95 | -7,93 | 6.145,56 | 1.560,39 | 0,00 | |
| | 56820000 Kraftfahrzeugsteuer | | 500,00 | 0,00 | 0,00 | 0,00 | 0,00 | 500,00 | 0,00 | 500,00 | 422,00 | -78,00 | 422,00 | 0,00 | 0,00 | |

THH 1 THH 1 Gemeindefinanzspezifische Aufgaben in den Produktbereichen 1-5

| Nr. | Einzahlungs- und Auszahlungsarten (gemäß § 46 Absatz 1 GemHVO-Doppik) | Verweis auf Anhang (lfd.Nr.) | Ansatz des Haushalts- jahres | Verände- rung durch Nachtrag | Überplan- mäßige Ein- und Aus- zahlungen | Zweck- gebundene Mehrein- zahlungen und entsprechende -auszahlungen | Inanspruch- nahme der ein- oder ge- genseitigen Deckungs- fähigkeit | Ermächti- gungen des Haushalts- jahres | Übertragene Ermächti- gungen aus Haushalts- vorjahren | Gesamt- ermäch- tigungen im Haus- haltsjahr | Ergebnis des Haushalts- jahres | Abweichung im Haus- haltsjahr | Übertra- gung von Ermäch- tigungen in Haushalts- folgejahre | |
|-----|--|---------------------------------------|------------------------------------|------------------------------------|---|--|--|---|---|---|---|-------------------------------------|--|------|
| | | | in € | in € | in € | in € | in € | in € | in € | in € | in € | in € | in € | in € |
| | | | 1 | 2 | 3 | 4 | 5 | 6 | 7 | 8 | 9 | 10 | 11 | |
| 1. | + Einzahlungen | | 2.341.300,00 | 0,00 | 0,00 | 3.248,17 | 0,00 | 2.344.548,17 | 0,00 | 2.344.548,17 | 2.255.555,12 | -88.993,05 | 0,00 | |
| | 60490000 Sonstige steuerähnliche Einzahlungen | | 0,00 | 0,00 | 0,00 | 0,00 | 0,00 | 0,00 | 0,00 | 0,00 | 572,21 | 572,21 | 0,00 | |
| | 61442000 Zuweisungen und Zuschüsse für laufende Zwecke vom Land | | 23.000,00 | 0,00 | 0,00 | 0,00 | 0,00 | 23.000,00 | 0,00 | 23.000,00 | 29.535,60 | 6.535,60 | 0,00 | |
| | 61443000 Zuweisungen und Zuschüsse für laufende Zwecke von Gemeinden und Gemeindeverbänden | | 1.341.400,00 | 0,00 | 0,00 | 0,00 | 0,00 | 1.341.400,00 | 0,00 | 1.341.400,00 | 1.316.135,40 | -25.264,60 | 0,00 | |
| | 63210000 Kindertagesstättengebühren (Öffentlich-rechtlich) | | 159.000,00 | 0,00 | 0,00 | 0,00 | 0,00 | 159.000,00 | 0,00 | 159.000,00 | 165.345,37 | 6.345,37 | 0,00 | |
| | 63220000 Entgelte | | 9.800,00 | 0,00 | 0,00 | 0,00 | 0,00 | 9.800,00 | 0,00 | 9.800,00 | 19.613,66 | 9.813,66 | 0,00 | |
| | 63221000 Entgelte für die Abwasserbeseitigung und die Abwasserabgabe | | 0,00 | 0,00 | 0,00 | 0,00 | 0,00 | 0,00 | 0,00 | 0,00 | 89,50 | 89,50 | 0,00 | |
| | 63229000 Sonstige Entgelte | | 53.000,00 | 0,00 | 0,00 | 0,00 | 0,00 | 53.000,00 | 0,00 | 53.000,00 | 76.392,30 | 23.392,30 | 0,00 | |
| | 63299000 Sonstige Benutzungsgebühren, wiederkehrende Beiträge, ähnliche Entgelte | | 12.000,00 | 0,00 | 0,00 | 0,00 | 0,00 | 12.000,00 | 0,00 | 12.000,00 | 12.545,12 | 545,12 | 0,00 | |
| | 64110000 Mieten und Pachten, Erbbauzinsen | | 63.000,00 | 0,00 | 0,00 | 0,00 | 0,00 | 63.000,00 | 0,00 | 63.000,00 | 69.075,77 | 6.075,77 | 0,00 | |
| | 64130000 Beteiligung Essenskosten (Privatrechtlich) | | 1.300,00 | 0,00 | 0,00 | 0,00 | 0,00 | 1.300,00 | 0,00 | 1.300,00 | 791,03 | -508,97 | 0,00 | |
| | 64190000 Sonstige privatrechtliche Leistungsentgelte | | 0,00 | 0,00 | 0,00 | 0,00 | 0,00 | 0,00 | 0,00 | 0,00 | 763,50 | 763,50 | 0,00 | |
| | 64241000 Kostenerstattungen und Kostenumlagen vom Bund | | 1.800,00 | 0,00 | 0,00 | 0,00 | 0,00 | 1.800,00 | 0,00 | 1.800,00 | 2.121,60 | 321,60 | 0,00 | |
| | 64243000 Kostenerstattungen und Kostenumlagen von Gemeinden und Gemeindeverbänden | | 552.200,00 | 0,00 | 0,00 | 0,00 | 0,00 | 552.200,00 | 0,00 | 552.200,00 | 405.813,53 | -146.386,47 | 0,00 | |
| | 64251000 Kostenerstattungen und Kostenumlagen von privaten Unternehmen | | 0,00 | 0,00 | 0,00 | 0,00 | 0,00 | 0,00 | 0,00 | 0,00 | 1.411,93 | 1.411,93 | 0,00 | |
| | 64259000 Kostenerstattungen und Kostenumlagen vom sonstigen privaten Bereich | | 400,00 | 0,00 | 0,00 | 0,00 | 0,00 | 400,00 | 0,00 | 400,00 | 13.012,74 | 12.612,74 | 0,00 | |
| | 66250000 Konzessionsabgaben | | 51.900,00 | 0,00 | 0,00 | 0,00 | 0,00 | 51.900,00 | 0,00 | 51.900,00 | 55.346,69 | 3.446,69 | 0,00 | |
| | 66270000 Versicherungserstattungen | | 0,00 | 0,00 | 0,00 | 3.248,17 | 0,00 | 3.248,17 | 0,00 | 3.248,17 | 13.979,00 | 10.730,83 | 0,00 | |
| | 66290000 Sonstige laufende Einzahlungen (Sonstige) | | 1.000,00 | 0,00 | 0,00 | 0,00 | 0,00 | 1.000,00 | 0,00 | 1.000,00 | 5.038,29 | 4.038,29 | 0,00 | |
| | 67120000 Zinseinzahlungen für Kredite von Unternehmen, mit denen ein Beteiligungsverhältnis besteht | | 2.400,00 | 0,00 | 0,00 | 0,00 | 0,00 | 2.400,00 | 0,00 | 2.400,00 | 2.404,45 | 4,45 | 0,00 | |
| | 67600000 Finanzeinzahlungen aus Sondervermögen mit Sonderrechnung, Zweckverbänden, Anstalten des öffentlichen Rechts und rechtsfähigen kommunalen Stiftungen | | 21.500,00 | 0,00 | 0,00 | 0,00 | 0,00 | 21.500,00 | 0,00 | 21.500,00 | 21.729,84 | 229,84 | 0,00 | |

THH 1 THH 1 Gemeindefinanzspezifische Aufgaben in den Produktbereichen 1-5

| Nr. | Einzahlungs- und Auszahlungsarten (gemäß § 46 Absatz 1 GemHVO-Doppik) | Verweis auf Anhang (lfd.Nr.) | Ansatz des | Verände- | Überplan- | Zweck- | Inanspruch- | Ermächti- | Übertragene | Gesamt- | Ergebnis | Abweichung | Übertra- |
|-----|--|---------------------------------------|--------------|------------|-------------|-----------|---------------|--------------|-------------|--------------|--------------|-------------|------------|
| | | | Haushalts- | rung durch | mäßige Ein- | gebundene | nahme der | gungen des | ermächti- | Ergebnis | im Haus- | gungen in | |
| | | | jahres | Nachtrag | und Aus- | Mehrein- | ein- oder ge- | Haushalts- | tigungen im | des | haltsjahr | Ergebnis | Abweichung |
| | | | in € | in € | in € | in € | in € | in € | in € | in € | in € | in € | in € |
| | | | 1 | 2 | 3 | 4 | 5 | 6 | 7 | 8 | 9 | 10 | 11 |
| | 69820000 Einzahlungen aus Umlagen | | 47.600,00 | 0,00 | 0,00 | 0,00 | 0,00 | 47.600,00 | 0,00 | 47.600,00 | 43.837,59 | -3.762,41 | 0,00 |
| 2. | - Auszahlungen | | 3.605.300,00 | 0,00 | 0,00 | 0,00 | 0,00 | 3.605.300,00 | 19.100,00 | 3.624.400,00 | 3.250.551,25 | -373.848,75 | 97.157,98 |
| | 70110000 Auszahlungen für Bürgermeister, Amtsvorsteher | | 28.200,00 | 0,00 | 0,00 | 0,00 | -68,64 | 28.131,36 | 0,00 | 28.131,36 | 28.080,00 | -51,36 | 0,00 |
| | 70130000 Auszahlungen für Rats-/Vertretungs- und Ausschussmitglieder | | 22.000,00 | 0,00 | 0,00 | 0,00 | -2.225,38 | 19.774,62 | 0,00 | 19.774,62 | 19.432,00 | -342,62 | 0,00 |
| | 70190000 Auszahlungen für sonstige ehrenamtlich Tätige (ehrenamtlich Tätige der Feuerwehr, berufene Bürger in Ausschüssen, u.a.) | | 5.700,00 | 0,00 | 0,00 | 0,00 | -41,41 | 5.658,59 | 0,00 | 5.658,59 | 5.274,62 | -383,97 | 0,00 |
| | 70221000 Vergütungen für Arbeitnehmer | | 1.279.000,00 | 0,00 | 0,00 | 0,00 | 1.955,06 | 1.280.955,06 | 0,00 | 1.280.955,06 | 1.226.042,47 | -54.912,59 | 0,00 |
| | 70222000 Leistungszulagen für Arbeitnehmer | | 26.800,00 | 0,00 | 0,00 | 0,00 | -1.080,73 | 25.719,27 | 0,00 | 25.719,27 | 20.311,02 | -5.408,25 | 0,00 |
| | 70229000 Sonstige Auszahlungen für Dienstbezüge für Arbeitnehmer | | 0,00 | 0,00 | 0,00 | 0,00 | 464,78 | 464,78 | 0,00 | 464,78 | 464,78 | 0,00 | 0,00 |
| | 70291000 Vergütungen für Sonstige | | 0,00 | 0,00 | 0,00 | 0,00 | 2.960,16 | 2.960,16 | 0,00 | 2.960,16 | 2.960,16 | 0,00 | 0,00 |
| | 70320000 Beiträge zu Versorgungskassen für Arbeitnehmer | | 50.600,00 | 0,00 | 0,00 | 0,00 | -1.134,23 | 49.465,77 | 0,00 | 49.465,77 | 43.667,12 | -5.798,65 | 0,00 |
| | 70420000 Beiträge zur gesetzlichen Sozialversicherung für Arbeitnehmer | | 275.500,00 | 0,00 | 0,00 | 0,00 | -3.145,61 | 272.354,39 | 0,00 | 272.354,39 | 229.353,07 | -43.001,32 | 0,00 |
| | 70430000 Beiträge zur gesetzlichen Sozialversicherung für ehrenamtlich Tätige | | 6.100,00 | 0,00 | 0,00 | 0,00 | 0,00 | 6.100,00 | 0,00 | 6.100,00 | 1.445,04 | -4.654,96 | 0,00 |
| | 70490000 Beiträge zur gesetzlichen Sozialversicherung für Sonstige | | 0,00 | 0,00 | 0,00 | 0,00 | 835,96 | 835,96 | 0,00 | 835,96 | 835,96 | 0,00 | 0,00 |
| | 70520000 Beihilfen, Unterstützungsleistungen und dergleichen für Arbeitnehmer | | 0,00 | 0,00 | 0,00 | 0,00 | 271,32 | 271,32 | 0,00 | 271,32 | 271,32 | 0,00 | 0,00 |
| | 70900000 Pauschalierete Lohnsteuer (auch Zahlungen über Knappschaft) | | 0,00 | 0,00 | 0,00 | 0,00 | 1.208,72 | 1.208,72 | 0,00 | 1.208,72 | 1.210,34 | 1,62 | 0,00 |
| | 72210000 Auszahlungen für Abfall | | 4.800,00 | 0,00 | 0,00 | 0,00 | -280,83 | 4.519,17 | 0,00 | 4.519,17 | 4.348,97 | -170,20 | 0,00 |
| | 72220000 Auszahlungen für Abwasser | | 15.700,00 | 0,00 | 0,00 | 0,00 | -831,13 | 14.868,87 | 0,00 | 14.868,87 | 16.594,70 | 1.725,83 | 0,00 |
| | 72230000 Auszahlungen für Fernwärme | | 177.000,00 | 0,00 | 0,00 | 0,00 | -38.868,87 | 138.131,13 | 0,00 | 138.131,13 | 81.639,73 | -56.491,40 | 0,00 |
| | 72260000 Auszahlungen für Strom | | 81.200,00 | 0,00 | 0,00 | 0,00 | -16.536,71 | 64.663,29 | 0,00 | 64.663,29 | 50.354,43 | -14.308,86 | 0,00 |
| | 72310000 Unterhaltung der Grundstücke, Außenanlagen, Gebäude und Gebäudeeinrichtungen | | 94.100,00 | 0,00 | 0,00 | 0,00 | -5.615,03 | 88.484,97 | 0,00 | 88.484,97 | 68.005,70 | -20.479,27 | -16.630,13 |
| | 72320000 Bewirtschaftung der Grundstücke, Außenanlagen, Gebäude und Gebäudeeinrichtungen | | 140.200,00 | 0,00 | 0,00 | 0,00 | 14.646,26 | 154.846,26 | 0,00 | 154.846,26 | 163.425,64 | 8.579,38 | 0,00 |
| | 72321000 Bewirtschaftung der Grundstücke | | 3.600,00 | 0,00 | 0,00 | 0,00 | 1.319,51 | 4.919,51 | 0,00 | 4.919,51 | 4.907,75 | -11,76 | 0,00 |
| | 72324000 Bewirtschaftung der Betriebsvorrichtungen, die im Gebäude eingebaut sind | | 200,00 | 0,00 | 0,00 | 0,00 | 0,00 | 200,00 | 0,00 | 200,00 | 0,00 | -200,00 | 0,00 |

THH 1 THH 1 Gemeindefinanzierte Aufgaben in den Produktbereichen 1-5

| Nr. | Einzahlungs- und Auszahlungsarten (gemäß § 46 Absatz 1 GemHVO-Doppik) | Verweis auf Anhang (Ifd.Nr.) | Ansatz des Haushalts- jahres | Verände- rung durch Nachtrag | Überplan- mäßige Ein- und Aus- zahlungen | Zweck- gebundene Mehrein- zahlungen und entsprechende -auszahlungen | Inanspruch- nahme der ein- oder ge- genseitigen Deckungs- fähigkeit | Ermächti- gungen des Haushalts- jahres | Übertragene Ermächti- gungen aus Haushalts- vorjahren | Gesamt- ermäch- tigungen im Haus- haltsjahr | Ergebnis des Haushalts- jahres | Abweichung im Haus- haltsjahr | Übertra- gung von Ermäch- tigungen in Haushalts- folgejahre | |
|-----|--|---------------------------------------|------------------------------------|------------------------------------|---|--|--|---|---|---|---|-------------------------------------|--|------|
| | | | in € | in € | in € | in € | in € | in € | in € | in € | in € | in € | in € | in € |
| | | | 1 | 2 | 3 | 4 | 5 | 6 | 7 | 8 | 9 | 10 | 11 | |
| | 72330000 | | 3.000,00 | 0,00 | 0,00 | 0,00 | 542,91 | 3.542,91 | 0,00 | 3.542,91 | 1.842,45 | -1.700,46 | 0,00 | |
| | 72338000 | | 86.500,00 | 0,00 | 0,00 | 0,00 | -2.767,92 | 83.732,08 | 12.500,00 | 96.232,08 | 22.330,21 | -73.901,87 | -56.144,09 | |
| | 72339000 | | 15.500,00 | 0,00 | 0,00 | 0,00 | 4.772,24 | 20.272,24 | 0,00 | 20.272,24 | 20.241,86 | -30,38 | 0,00 | |
| | 72350000 | | 21.400,00 | 0,00 | 0,00 | 0,00 | 8.648,49 | 30.048,49 | 0,00 | 30.048,49 | 29.088,46 | -960,03 | 0,00 | |
| | 72360000 | | 9.800,00 | 0,00 | 0,00 | 0,00 | -2.142,11 | 7.657,89 | 0,00 | 7.657,89 | 6.085,91 | -1.571,98 | 0,00 | |
| | 72370000 | | 5.300,00 | 0,00 | 0,00 | 0,00 | 373,37 | 5.673,37 | 0,00 | 5.673,37 | 4.629,69 | -1.043,68 | 0,00 | |
| | 72380000 | | 22.400,00 | 0,00 | 0,00 | 0,00 | -3.044,25 | 19.355,75 | 1.100,00 | 20.455,75 | 23.113,89 | 2.658,14 | -4.199,99 | |
| | 72420000 | | 152.500,00 | 0,00 | 0,00 | 0,00 | -1.682,89 | 150.817,11 | 0,00 | 150.817,11 | 139.149,11 | -11.668,00 | 0,00 | |
| | 72450000 | | 1.500,00 | 0,00 | 0,00 | 0,00 | 214,19 | 1.714,19 | 0,00 | 1.714,19 | 1.837,45 | 123,26 | 0,00 | |
| | 72460000 | | 34.000,00 | 0,00 | 0,00 | 0,00 | -3.779,71 | 30.220,29 | 0,00 | 30.220,29 | 28.870,54 | -1.349,75 | 0,00 | |
| | 72470000 | | 4.500,00 | 0,00 | 0,00 | 0,00 | -25,48 | 4.474,52 | 0,00 | 4.474,52 | 4.474,52 | 0,00 | 0,00 | |
| | 72480000 | | 16.000,00 | 0,00 | 0,00 | 0,00 | -4.152,57 | 11.847,43 | 0,00 | 11.847,43 | 13.605,03 | 1.757,60 | 0,00 | |
| | 72490000 | | 10.200,00 | 0,00 | 0,00 | 0,00 | -282,09 | 9.917,91 | 0,00 | 9.917,91 | 8.179,85 | -1.738,06 | -1.483,77 | |
| | 72543000 | | 257.200,00 | 0,00 | 0,00 | 0,00 | 2.760,01 | 259.960,01 | 0,00 | 259.960,01 | 183.428,09 | -76.531,92 | 0,00 | |
| | 72559000 | | 38.000,00 | 0,00 | 0,00 | 0,00 | -719,15 | 37.280,85 | 0,00 | 37.280,85 | 33.928,86 | -3.351,99 | 0,00 | |
| | 72590000 | | 16.500,00 | 0,00 | 0,00 | 0,00 | -2.489,08 | 14.010,92 | 0,00 | 14.010,92 | 13.888,42 | -122,50 | 0,00 | |
| | 72910000 | | 500,00 | 0,00 | 0,00 | 0,00 | -331,47 | 168,53 | 0,00 | 168,53 | 134,75 | -33,78 | 0,00 | |
| | 72920000 | | 2.000,00 | 0,00 | 0,00 | 0,00 | 2.349,01 | 4.349,01 | 0,00 | 4.349,01 | 4.343,97 | -5,04 | 0,00 | |
| | 74143000 | | 396.000,00 | 0,00 | 0,00 | 0,00 | 599,94 | 396.599,94 | 0,00 | 396.599,94 | 395.763,04 | -836,90 | 0,00 | |
| | 74159000 | | 7.800,00 | 0,00 | 0,00 | 0,00 | -115,71 | 7.684,29 | 0,00 | 7.684,29 | 6.452,98 | -1.231,31 | 0,00 | |
| | 74190000 | | 1.000,00 | 0,00 | 0,00 | 0,00 | -999,28 | 0,72 | 0,00 | 0,72 | 0,00 | -0,72 | 0,00 | |

THH 1 THH 1 Gemeindefspezifische Aufgaben in den Produktbereichen 1-5

| Nr. | Einzahlungs- und Auszahlungsarten (gemäß § 46 Absatz 1 GemHVO-Doppik) | Verweis auf Anhang (Ifd.Nr.) | Ansatz des | Verände- | Überplan- | Zweck- | Inanspruch- | Ermächti- | Übertragene | Gesamt- | Ergebnis | Abweichung | Übertra- |
|-----|--|---------------------------------------|------------|------------|---------------|-------------|---------------|------------|--------------|-------------|-----------|------------|------------|
| | | | Haushalts- | rung durch | mäßige Ein- | gebundene | nahme der | gungen des | ermächti- | Ergebnis | im Haus- | gung von | |
| | | | jahres | Nachtrag | und Aus- | Mehrein- | ein- oder ge- | Haushalts- | tigungen aus | tigungen im | des | haltsjahr | Ermäch- |
| | | | | zahlungen | zahlungen und | genseitigen | Haushalts- | Haushalts- | Ergebnis | Ergebnis | gungen in | Ergebnis | Ergebnis |
| | | | in € | in € | in € | in € | in € | in € | in € | in € | in € | in € | in € |
| | | | 1 | 2 | 3 | 4 | 5 | 6 | 7 | 8 | 9 | 10 | 11 |
| | 76110000 Auszahlungen für Personaleinstellungen | | 1.200,00 | 0,00 | 0,00 | 0,00 | -1.195,70 | 4,30 | 0,00 | 4,30 | 0,00 | -4,30 | 0,00 |
| | 76120000 Auszahlungen für Aus- und Fortbildung, Umschulung | | 14.200,00 | 0,00 | 0,00 | 0,00 | -1.192,47 | 13.007,53 | 0,00 | 13.007,53 | 11.445,17 | -1.562,36 | -700,00 |
| | 76130000 Auszahlungen für übernommene Reisekosten für Dienstreisen und Dienstgänge | | 1.400,00 | 0,00 | 0,00 | 0,00 | -376,17 | 1.023,83 | 0,00 | 1.023,83 | 810,70 | -213,13 | 0,00 |
| | 76140000 Auszahlungen für allgemeine Betreuung der Bediensteten | | 4.400,00 | 0,00 | 0,00 | 0,00 | 4.989,92 | 9.389,92 | 0,00 | 9.389,92 | 7.898,17 | -1.491,75 | 0,00 |
| | 76150000 Auszahlungen für Dienst- und Schutzkleidung, persönliche Ausrüstungsgegenstände | | 20.000,00 | 0,00 | 0,00 | 0,00 | 1.044,13 | 21.044,13 | 5.500,00 | 26.544,13 | 13.392,78 | -13.151,35 | -18.000,00 |
| | 76190000 Sonstige Personalnebenaufwendungen | | 1.500,00 | 0,00 | 0,00 | 0,00 | 213,00 | 1.713,00 | 0,00 | 1.713,00 | 1.713,00 | 0,00 | 0,00 |
| | 76210000 Mieten, Pachten und Erbbauzinsen | | 3.400,00 | 0,00 | 0,00 | 0,00 | -165,24 | 3.234,76 | 0,00 | 3.234,76 | 3.136,24 | -98,52 | 0,00 |
| | 76220000 Leasing | | 0,00 | 0,00 | 0,00 | 0,00 | 1.883,86 | 1.883,86 | 0,00 | 1.883,86 | 1.883,86 | 0,00 | 0,00 |
| | 76240000 Datenverarbeitung | | 8.900,00 | 0,00 | 0,00 | 0,00 | -243,77 | 8.656,23 | 0,00 | 8.656,23 | 6.419,88 | -2.236,35 | 0,00 |
| | 76250000 Sachverständigen-, Gerichts- und ähnliche Auszahlungen | | 1.000,00 | 0,00 | 0,00 | 0,00 | 654,50 | 1.654,50 | 0,00 | 1.654,50 | 733,37 | -921,13 | 0,00 |
| | 76255000 Auszahlungen für die Erstellung von Bebauungsplänen | | 0,00 | 0,00 | 0,00 | 0,00 | 14.458,60 | 14.458,60 | 0,00 | 14.458,60 | 14.458,60 | 0,00 | 0,00 |
| | 76290000 Sonstige Auszahlungen für die Inanspruchnahme von Rechten und Diensten | | 2.000,00 | 0,00 | 0,00 | 0,00 | 0,00 | 2.000,00 | 0,00 | 2.000,00 | 1.928,00 | -72,00 | 0,00 |
| | 76310000 Büromaterial | | 3.200,00 | 0,00 | 0,00 | 0,00 | 1.670,94 | 4.870,94 | 0,00 | 4.870,94 | 4.890,25 | 19,31 | 0,00 |
| | 76320000 Fachliteratur, Zeitschriften | | 600,00 | 0,00 | 0,00 | 0,00 | -4,88 | 595,12 | 0,00 | 595,12 | 501,18 | -93,94 | 0,00 |
| | 76330000 Porto und Versandkosten | | 700,00 | 0,00 | 0,00 | 0,00 | 0,00 | 700,00 | 0,00 | 700,00 | 391,95 | -308,05 | 0,00 |
| | 76340000 Telefon, Datenübertragungskosten | | 5.900,00 | 0,00 | 0,00 | 0,00 | -537,85 | 5.362,15 | 0,00 | 5.362,15 | 5.084,38 | -277,77 | 0,00 |
| | 76343000 Miete, Leasing für Telefon und Datenübertragung | | 4.700,00 | 0,00 | 0,00 | 0,00 | 14,13 | 4.714,13 | 0,00 | 4.714,13 | 4.156,62 | -557,51 | 0,00 |
| | 76346000 Rundfunk- und Fernsehgebühren | | 500,00 | 0,00 | 0,00 | 0,00 | -18,22 | 481,78 | 0,00 | 481,78 | 293,76 | -188,02 | 0,00 |
| | 76351000 Annoncen | | 300,00 | 0,00 | 0,00 | 0,00 | -293,48 | 6,52 | 0,00 | 6,52 | 0,00 | -6,52 | 0,00 |
| | 76390000 Sonstige Geschäftsauszahlungen | | 300,00 | 0,00 | 0,00 | 0,00 | 0,00 | 300,00 | 0,00 | 300,00 | 0,00 | -300,00 | 0,00 |
| | 76411000 Gebäudeversicherungen | | 7.300,00 | 0,00 | 0,00 | 0,00 | -222,20 | 7.077,80 | 0,00 | 7.077,80 | 6.933,39 | -144,41 | 0,00 |
| | 76412000 Kfz-Versicherungen | | 3.100,00 | 0,00 | 0,00 | 0,00 | -535,32 | 2.564,68 | 0,00 | 2.564,68 | 2.529,19 | -35,49 | 0,00 |
| | 76413000 Haftpflichtversicherungen | | 1.800,00 | 0,00 | 0,00 | 0,00 | -218,97 | 1.581,03 | 0,00 | 1.581,03 | 1.549,51 | -31,52 | 0,00 |

THH 1 THH 1 Gemeindefspezifische Aufgaben in den Produktbereichen 1-5

| Nr. | Einzahlungs- und Auszahlungsarten (gemäß § 46 Absatz 1 GemHVO-Doppik) | Verweis auf Anhang (lfd.Nr.) | Ansatz des Haushalts- jahres | Verände- rung durch Nachtrag | Überplan- mäßige Ein- und Aus- zahlungen | Zweck- gebundene Mehrein- zahlungen und entsprechende -auszahlungen | Inanspruch- nahme der ein- oder ge- genseitigen Deckungs- fähigkeit | Ermächti- gungen des Haushalts- jahres | Übertragene Ermächti- gungen aus Haushalts- vorjahren | Gesamt- ermäch- tigungen im Haus- haltsjahr | Ergebnis des Haushalts- jahres | Abweichung im Haus- haltsjahr | Übertra- gung von Ermäch- tigungen in Haushalts- folgejahre | |
|-----|--|---------------------------------------|------------------------------------|------------------------------------|---|--|--|---|---|---|---|-------------------------------------|--|------|
| | | | in € | in € | in € | in € | in € | in € | in € | in € | in € | in € | in € | in € |
| | | | 1 | 2 | 3 | 4 | 5 | 6 | 7 | 8 | 9 | 10 | 11 | |
| | 76414000 Unfallversicherungen | | 50.200,00 | 0,00 | 0,00 | 0,00 | 6.138,26 | 56.338,26 | 0,00 | 56.338,26 | 55.977,64 | -360,62 | 0,00 | |
| | 76419000 Sonstige Versicherungen | | 3.800,00 | 0,00 | 0,00 | 0,00 | -163,09 | 3.636,91 | 0,00 | 3.636,91 | 3.359,95 | -276,96 | 0,00 | |
| | 76420000 Beiträge zu Wirtschaftsverbänden, Berufsvertretungen und Vereinen | | 8.800,00 | 0,00 | 0,00 | 0,00 | 18,22 | 8.818,22 | 0,00 | 8.818,22 | 8.777,36 | -40,86 | 0,00 | |
| | 76430000 Sonstige Beiträge | | 100,00 | 0,00 | 0,00 | 0,00 | 15,88 | 115,88 | 0,00 | 115,88 | 115,88 | 0,00 | 0,00 | |
| | 76490000 Sonstige Auszahlungen für Beiträge, Versicherungen und Sonstiges | | 51.200,00 | 0,00 | 0,00 | 0,00 | 20.757,66 | 71.957,66 | 0,00 | 71.957,66 | 71.957,66 | 0,00 | 0,00 | |
| | 76813000 Grundsteuer B für gemeindeeigene Grundstücke | | 6.100,00 | 0,00 | 0,00 | 0,00 | 1.613,88 | 7.713,88 | 0,00 | 7.713,88 | 7.705,95 | -7,93 | 0,00 | |
| | 76820000 Kraftfahrzeugsteuer | | 500,00 | 0,00 | 0,00 | 0,00 | 0,00 | 500,00 | 0,00 | 500,00 | 422,00 | -78,00 | 0,00 | |
| | 76930000 Repräsentationen | | 2.300,00 | 0,00 | 0,00 | 0,00 | 132,73 | 2.432,73 | 0,00 | 2.432,73 | 2.432,73 | 0,00 | 0,00 | |
| | 79810000 Auszahlungen aus internen Leistungsbeziehungen | | 36.000,00 | 0,00 | 0,00 | 0,00 | 0,00 | 36.000,00 | 0,00 | 36.000,00 | 55.800,59 | 19.800,59 | 0,00 | |
| | 79820000 Auszahlungen aus Umlagen | | 47.600,00 | 0,00 | 0,00 | 0,00 | 0,00 | 47.600,00 | 0,00 | 47.600,00 | 43.837,59 | -3.762,41 | 0,00 | |
| 3. | = Liquiditätssaldo | | -1.264.000,00 | 0,00 | 0,00 | 3.248,17 | 0,00 | -1.260.751,83 | -19.100,00 | -1.279.851,83 | -994.996,13 | 284.855,70 | -97.157,98 | |

*** Ende der Liste "Teilfinanzrechnung" ***

THH

2 THH 2 Zentrale Finanzdienstleistungen

Verantwortliche/r Teilhaushalte

Bürgermeisterin, Gemeindevertretung

Dem THH zugeordnete Produkte

61100,61200,62100,61201

| Nr. | Ertrags- und Aufwandsarten (gemäß § 46 Absatz 1 GemHVO-Doppik) | Verweis auf Anhang (Ifd.Nr.) | Ansatz des | Verände- | Überplan- | Zweck- | Inanspruch- | Ermächti- | Übertragene | Gesamt- | Ergebnis | Abweichung | Ergebnis | Ergebnis- | Übertra- | |
|-----|---|---------------------------------------|--------------|------------|-------------|---------------|---------------|--------------|--------------|----------|--------------|--------------|-------------|--------------|-------------|------|
| | | | Haushalts- | rung durch | mäßige Auf- | gebundene | nahme der | tigungen des | ermächti- | Ergebnis | Ergebnis | veränderung | Übertra- | | | |
| | | | jahres | Nachtrag | wendungen | Mehrerträge | ein- oder ge- | Haushalts- | tigungen im | Ergebnis | Ergebnis | gegenüber | Übertra- | | | |
| | | | in € | in € | in € | und | geneseitigen | jahres | Ergebnis | Ergebnis | Haushalts- | Ergebnis | Ergebnis | gegenüber | Übertra- | |
| | | | in € | in € | in € | entsprechende | Deckungs- | in € | in € | in € | in € | in € | in € | in € | in € | |
| | | | 1 | 2 | 3 | -aufwendungen | fähigkeit | in € | in € | in € | in € | in € | in € | in € | in € | |
| | | | | | | | | | | | | | | | | |
| 1. | + Steuern und ähnliche Abgaben | | 1.506.300,00 | 0,00 | 0,00 | 0,00 | 0,00 | 0,00 | 1.506.300,00 | 0,00 | 1.506.300,00 | 1.280.943,49 | -225.356,51 | 1.550.160,04 | -269.216,55 | 0,00 |
| | 40110000 Grundsteuer A | | 48.200,00 | 0,00 | 0,00 | 0,00 | 0,00 | 0,00 | 48.200,00 | 0,00 | 48.200,00 | 47.124,75 | -1.075,25 | 48.208,88 | -1.084,13 | 0,00 |
| | 40120000 Grundsteuer B | | 200.000,00 | 0,00 | 0,00 | 0,00 | 0,00 | 0,00 | 200.000,00 | 0,00 | 200.000,00 | 212.088,25 | 12.088,25 | 201.956,81 | 10.131,44 | 0,00 |
| | 40122000 Grundsteuer B für gemeindeeigene Grundstücke | | 6.000,00 | 0,00 | 0,00 | 0,00 | 0,00 | 0,00 | 6.000,00 | 0,00 | 6.000,00 | 7.695,00 | 1.695,00 | 6.132,49 | 1.562,51 | 0,00 |
| | 40131000 Gewerbesteuerzahlungen für das laufende Jahr | | 500.000,00 | 0,00 | 0,00 | 0,00 | 0,00 | 0,00 | 500.000,00 | 0,00 | 500.000,00 | 269.537,71 | -230.462,29 | 583.053,31 | -313.515,60 | 0,00 |
| | 40210000 Gemeindeanteil an der Einkommensteuer | | 689.600,00 | 0,00 | 0,00 | 0,00 | 0,00 | 0,00 | 689.600,00 | 0,00 | 689.600,00 | 676.041,61 | -13.558,39 | 646.131,45 | 29.910,16 | 0,00 |
| | 40220000 Gemeindeanteil an der Umsatzsteuer | | 52.500,00 | 0,00 | 0,00 | 0,00 | 0,00 | 0,00 | 52.500,00 | 0,00 | 52.500,00 | 55.690,32 | 3.190,32 | 54.805,03 | 885,29 | 0,00 |
| | 40320000 Hundesteuer | | 10.000,00 | 0,00 | 0,00 | 0,00 | 0,00 | 0,00 | 10.000,00 | 0,00 | 10.000,00 | 12.765,85 | 2.765,85 | 9.872,07 | 2.893,78 | 0,00 |
| 2. | + Zuwendungen, allgemeine Umlagen und sonstige Transfererträge | | 1.118.500,00 | 0,00 | 0,00 | 0,00 | 0,00 | 0,00 | 1.118.500,00 | 0,00 | 1.118.500,00 | 1.127.107,57 | 8.607,57 | 1.049.542,05 | 77.565,52 | 0,00 |
| | 41111000 Schlüsselzuweisung | | 1.118.500,00 | 0,00 | 0,00 | 0,00 | 0,00 | 0,00 | 1.118.500,00 | 0,00 | 1.118.500,00 | 1.118.522,57 | 22,57 | 1.044.178,03 | 74.344,54 | 0,00 |
| | 41320000 Sonstige allgemeine Zuweisungen vom Land | | 0,00 | 0,00 | 0,00 | 0,00 | 0,00 | 0,00 | 0,00 | 0,00 | 0,00 | 0,00 | 0,00 | 5.364,02 | -5.364,02 | 0,00 |
| | 41442000 Zuweisungen und Zuschüsse für laufende Zwecke vom Land | | 0,00 | 0,00 | 0,00 | 0,00 | 0,00 | 0,00 | 0,00 | 0,00 | 0,00 | 8.585,00 | 8.585,00 | 0,00 | 8.585,00 | 0,00 |
| 8. | + Zinserträge und sonstige Finanzerträge | | 0,00 | 0,00 | 0,00 | 0,00 | 0,00 | 0,00 | 0,00 | 0,00 | 0,00 | 5.414,48 | 5.414,48 | 877,00 | 4.537,48 | 0,00 |
| | 47150000 Zinserträge vom inländischen Geldmarkt | | 0,00 | 0,00 | 0,00 | 0,00 | 0,00 | 0,00 | 0,00 | 0,00 | 0,00 | 6.133,22 | 6.133,22 | 0,00 | 6.133,22 | 0,00 |

THH 2 THH 2 Zentrale Finanzdienstleistungen

| Nr. | Ertrags- und Aufwandsarten (gemäß § 46 Absatz 1 GemHVO-Doppik) | Verweis auf Anhang (lfd.Nr.) | Ansatz des Haushalts- jahres | Verände- rung durch Nachtrag | Überplan- mäßige Auf- wendungen | Zweck- gebundene Mehrerträge und entsprechende -aufwendungen | Inanspruch- nahme der ein- oder ge- genseitigen Deckungs- fähigkeit | Ermächti- gungen des Haushalts- jahres | Übertragene Ermächti- gungen aus Haushalts- vorjahren | Gesamt- ermäch- tigungen im Haus- haltsjahr | Ergebnis des Haushalts- jahres | Abweichung im Haus- haltsjahr | Ergebnis des Haus- haltsvor- jahres | Ergebnis- veränderung gegenüber Haushalts- vorjahr | Übertra- gung von Ermäch- tigungen in Haushalts- folgejahre | |
|-----|---|---------------------------------------|------------------------------------|------------------------------------|---------------------------------------|---|--|---|---|---|---|-------------------------------------|--|--|--|------|
| | | | in € | in € | in € | in € | in € | in € | in € | in € | in € | in € | in € | in € | in € | in € |
| | | | 1 | 2 | 3 | 4 | 5 | 6 | 7 | 8 | 9 | 10 | 11 | 12 | 13 | |
| | 47200000 Zinsen aus Stundungen und Verrentungen | | 0,00 | 0,00 | 0,00 | 0,00 | 0,00 | 0,00 | 0,00 | 0,00 | 176,00 | 176,00 | 0,00 | 176,00 | 0,00 | |
| | 47201000 Zinsen aus Stundungen und Verrentungen aus Sachkonto | | 0,00 | 0,00 | 0,00 | 0,00 | 0,00 | 0,00 | 0,00 | 0,00 | 0,00 | 0,00 | 419,00 | -419,00 | 0,00 | |
| | 47920000 Vollverzinsung aus Gewerbesteuer (§ 233a AO) | | 0,00 | 0,00 | 0,00 | 0,00 | 0,00 | 0,00 | 0,00 | 0,00 | -894,74 | -894,74 | 458,00 | -1.352,74 | 0,00 | |
| 9 | + Sonstige Erträge | | 0,00 | 0,00 | 0,00 | 0,00 | 0,00 | 0,00 | 0,00 | 0,00 | 102,50 | 102,50 | 42,97 | 59,53 | 0,00 | |
| | 46611000 Erträge aus der Auflösung von Wertberichtigungen auf Forderungen | | 0,00 | 0,00 | 0,00 | 0,00 | 0,00 | 0,00 | 0,00 | 0,00 | 102,50 | 102,50 | 14,97 | 87,53 | 0,00 | |
| | 46611535 Erträge aus der Auflösung von Wertberichtigungen von Steuerforderungen gegen den privaten Bereich | | 0,00 | 0,00 | 0,00 | 0,00 | 0,00 | 0,00 | 0,00 | 0,00 | 0,00 | 0,00 | 15,00 | -15,00 | 0,00 | |
| | 46611706 Erträge aus der Auflösung von Wertberichtigungen von sonstigen Forderungen gegen sonstigen inländischen Bereich | | 0,00 | 0,00 | 0,00 | 0,00 | 0,00 | 0,00 | 0,00 | 0,00 | 0,00 | 0,00 | 13,00 | -13,00 | 0,00 | |
| 10. | = Summe der Erträge (Summe der Nummern 1 bis 9) | | 2.624.800,00 | 0,00 | 0,00 | 0,00 | 0,00 | 2.624.800,00 | 0,00 | 2.624.800,00 | 2.413.568,04 | -211.231,96 | 2.600.622,06 | -187.054,02 | 0,00 | |
| 14. | - Abschreibungen | | 0,00 | 0,00 | 0,00 | 0,00 | 0,00 | 0,00 | 0,00 | 0,00 | 1.073,26 | 1.073,26 | 15,00 | 1.058,26 | 0,00 | |
| | 53942535 Abschreibungen auf Steuerforderungen gegen den privaten Bereich | | 0,00 | 0,00 | 0,00 | 0,00 | 0,00 | 0,00 | 0,00 | 0,00 | 1.073,26 | 1.073,26 | 15,00 | 1.058,26 | 0,00 | |
| 15. | - Zuwendungen, Umlagen und sonstige Transferaufwendungen | | 1.529.100,00 | 0,00 | 0,00 | 0,00 | -5.578,19 | 1.523.521,81 | 0,00 | 1.523.521,81 | 1.507.811,74 | -15.710,07 | 1.442.365,90 | 65.445,84 | 0,00 | |

THH 2 THH 2 Zentrale Finanzdienstleistungen

| Nr. | Ertrags- und Aufwandsarten (gemäß § 46 Absatz 1 GemHVO-Doppik) | Verweis auf Anhang (lfd.Nr.) | Ansatz des Haushalts- jahres | Verände- rung durch Nachtrag | Überplan- mäßige Auf- wendungen | Zweck- gebundene Mehrerträge und entsprechende -aufwendungen | Inanspruch- nahme der ein- oder ge- genseitigen Deckungs- fähigkeit | Ermächti- gungen des Haushalts- jahres | Übertragene Ermächti- gungen aus Haushalts- vorjahren | Gesamt- ermäch- tigungen im Haus- haltsjahr | Ergebnis des Haushalts- jahres | Abweichung im Haus- haltsjahr | Ergebnis des Haus- haltsvor- jahres | Ergebnis- veränderung gegenüber Haushalts- vorjahr | Übertra- gung von Ermäch- tigungen in Haushalts- folgejahre | |
|-----|---|---------------------------------------|------------------------------------|------------------------------------|---------------------------------------|---|--|---|---|---|---|-------------------------------------|--|--|--|------|
| | | | in € | in € | in € | in € | in € | in € | in € | in € | in € | in € | in € | in € | in € | in € |
| | | | 1 | 2 | 3 | 4 | 5 | 6 | 7 | 8 | 9 | 10 | 11 | 12 | 13 | |
| | 54310000 Gewerbesteuerumlage | | 46.000,00 | 0,00 | 0,00 | 0,00 | -5.609,79 | 40.390,21 | 0,00 | 40.390,21 | 24.707,52 | -15.682,69 | 54.705,93 | -29.998,41 | 0,00 | |
| | 54421000 Allgemeine Umlagen an Landkreise | | 947.700,00 | 0,00 | 0,00 | 0,00 | 31,60 | 947.731,60 | 0,00 | 947.731,60 | 947.731,60 | 0,00 | 875.338,16 | 72.393,44 | 0,00 | |
| | 54422000 Allgemeine Umlagen an Amt oder geschäftsführende Gemeinde | | 535.400,00 | 0,00 | 0,00 | 0,00 | 0,00 | 535.400,00 | 0,00 | 535.400,00 | 535.372,62 | -27,38 | 512.321,81 | 23.050,81 | 0,00 | |
| 17. | - Zinsaufwendungen und sonstige Finanzaufwendungen | | 28.300,00 | 0,00 | 0,00 | 0,00 | 5.609,79 | 33.909,79 | 0,00 | 33.909,79 | 34.836,05 | 926,26 | 28.796,72 | 6.039,33 | 0,00 | |
| | 57512000 Zinsaufwendungen und sonstige Finanzaufwendungen an inländische Sparkassen (inländischer Geldmarkt) | | 28.300,00 | 0,00 | 0,00 | 0,00 | 5.609,79 | 33.909,79 | 0,00 | 33.909,79 | 33.909,79 | 0,00 | 28.782,72 | 5.127,07 | 0,00 | |
| | 57910000 Sonstige Zinsen und sonstige Finanzaufwendungen aus der Vollverzinsung der Gewerbesteuer (§ 233a AO) | | 0,00 | 0,00 | 0,00 | 0,00 | 0,00 | 0,00 | 0,00 | 0,00 | 926,26 | 926,26 | 14,00 | 912,26 | 0,00 | |
| 18. | - Sonstige Aufwendungen | | 0,00 | 0,00 | 0,00 | 0,00 | 0,00 | 0,00 | 0,00 | 0,00 | 70,77 | 70,77 | 364,85 | -294,08 | 0,00 | |
| | 56551000 Einzelwertberichtigung | | 0,00 | 0,00 | 0,00 | 0,00 | 0,00 | 0,00 | 0,00 | 0,00 | 0,00 | 0,00 | 13,00 | -13,00 | 0,00 | |
| | 56552000 Pauschalwertberichtigung | | 0,00 | 0,00 | 0,00 | 0,00 | 0,00 | 0,00 | 0,00 | 0,00 | 70,77 | 70,77 | 351,85 | -281,08 | 0,00 | |
| 19. | = Summe der Aufwendungen (Summe der Nummern 11 bis 18) | | 1.557.400,00 | 0,00 | 0,00 | 0,00 | 31,60 | 1.557.431,60 | 0,00 | 1.557.431,60 | 1.543.791,82 | -13.639,78 | 1.471.542,47 | 72.249,35 | 0,00 | |
| 20. | = Jahresergebnis des Teilhaushaltes vor Verrechnung der internen Leistungsbeziehungen und vor Veränderung der Rücklagen (Saldo der Nummern 10 und 19) | | 1.067.400,00 | 0,00 | 0,00 | 0,00 | -31,60 | 1.067.368,40 | 0,00 | 1.067.368,40 | 869.776,22 | -197.592,18 | 1.129.079,59 | -259.303,37 | 0,00 | |

THH 2 THH 2 Zentrale Finanzdienstleistungen

| Nr. | Ertrags- und Aufwandsarten (gemäß § 46 Absatz 1 GemHVO-Doppik) | Verweis auf Anhang (Ifd.Nr.) | Ansatz des Haushalts- jahres | Verände- rung durch Nachtrag | Überplan- mäßige Auf- wendungen | Zweck- gebundene Mehrerträge und entsprechende -aufwendungen | Inanspruch- nahme der ein- oder ge- genseitigen Deckungs- fähigkeit | Ermächti- gungen des Haushalts- jahres | Übertragene Ermächti- gungen aus Haushalts- vorjahren | Gesamt- ermäch- tigungen im Haus- haltsjahr | Ergebnis des Haushalts- jahres | Abweichung im Haus- haltsjahr | Ergebnis des Haus- haltsvor- jahres | Ergebnis- veränderung gegenüber Haushalts- vorjahr | Übertra- gung von Ermäch- tigungen in Haushalts- folgejahre | |
|-----|---|---------------------------------------|------------------------------------|------------------------------------|---------------------------------------|---|--|---|---|---|---|-------------------------------------|--|--|--|------|
| | | | in € | in € | in € | in € | in € | in € | in € | in € | in € | in € | in € | in € | in € | in € |
| | | | 1 | 2 | 3 | 4 | 5 | 6 | 7 | 8 | 9 | 10 | 11 | 12 | 13 | |
| 21. | + Erträge aus internen Leistungsbeziehungen 48100000 Erträge aus internen Leistungsbeziehungen | | 36.000,00 | 0,00 | 0,00 | 0,00 | 0,00 | 36.000,00 | 0,00 | 36.000,00 | 55.800,59 | 19.800,59 | 51.256,23 | 4.544,36 | 0,00 | |
| | | | 36.000,00 | 0,00 | 0,00 | 0,00 | 0,00 | 36.000,00 | 0,00 | 36.000,00 | 55.800,59 | 19.800,59 | 51.256,23 | 4.544,36 | 0,00 | |
| 23. | = Jahresergebnis des Teilhaushaltes nach Verrechnung der internen Leistungsbeziehungen und vor Veränderung der Rücklagen (Nummer 20 zuzüglich Nummer 21 abzüglich Nummer 22) | | 1.103.400,00 | 0,00 | 0,00 | 0,00 | -31,60 | 1.103.368,40 | 0,00 | 1.103.368,40 | 925.576,81 | -177.791,59 | 1.180.335,82 | -254.759,01 | 0,00 | |

*** Ende der Liste "Teilergebnisrechnung" ***

THH 2 THH 2 Zentrale Finanzdienstleistungen

| Nr. | Einzahlungs- und Auszahlungsarten (gemäß § 46 Absatz 1 GemHVO-Doppik) | Verweis auf Anhang (lfd.Nr.) | Ansatz des | Verände- | Überplan- | Zweck- | Inanspruch- | Ermächti- | Übertragene | Gesamt- | Ergebnis | Abweichung | Übertra- |
|-----|---|---------------------------------------|--------------|------------|-------------|-----------|---------------|--------------|-------------|--------------|--------------|-------------|----------|
| | | | Haushalts- | rung durch | mäßige Ein- | gebundene | nahme der | gungen des | ermächti- | Ergebnis | im Haus- | Übertra- | |
| | | | jahres | Nachtrag | und Aus- | Mehrein- | ein- oder ge- | Haushalts- | tigungen im | des | haltsjahr | gung von | |
| | | | in € | in € | in € | in € | in € | in € | in € | in € | in € | in € | in € |
| | | | 1 | 2 | 3 | 4 | 5 | 6 | 7 | 8 | 9 | 10 | 11 |
| 1. | + Einzahlungen | | 2.629.600,00 | 0,00 | 0,00 | 0,00 | 0,00 | 2.629.600,00 | 0,00 | 2.629.600,00 | 2.460.646,41 | -168.953,59 | 0,00 |
| | 60110000 Grundsteuer A | | 47.000,00 | 0,00 | 0,00 | 0,00 | 0,00 | 47.000,00 | 0,00 | 47.000,00 | 47.310,96 | 310,96 | 0,00 |
| | 60120000 Grundsteuer B | | 195.000,00 | 0,00 | 0,00 | 0,00 | 0,00 | 195.000,00 | 0,00 | 195.000,00 | 214.050,18 | 19.050,18 | 0,00 |
| | 60122000 Grundsteuer B für gemeindeeigene Grundstücke | | 6.000,00 | 0,00 | 0,00 | 0,00 | 0,00 | 6.000,00 | 0,00 | 6.000,00 | 7.696,21 | 1.696,21 | 0,00 |
| | 60131000 Gewerbesteuerzahlungen für das laufende Jahr | | 475.000,00 | 0,00 | 0,00 | 0,00 | 0,00 | 475.000,00 | 0,00 | 475.000,00 | 256.703,32 | -218.296,68 | 0,00 |
| | 60210000 Gemeindeanteil an der Einkommensteuer | | 689.600,00 | 0,00 | 0,00 | 0,00 | 0,00 | 689.600,00 | 0,00 | 689.600,00 | 680.687,14 | -8.912,86 | 0,00 |
| | 60220000 Gemeindeanteil an der Umsatzsteuer | | 52.500,00 | 0,00 | 0,00 | 0,00 | 0,00 | 52.500,00 | 0,00 | 52.500,00 | 56.062,30 | 3.562,30 | 0,00 |
| | 60320000 Hundesteuer | | 10.000,00 | 0,00 | 0,00 | 0,00 | 0,00 | 10.000,00 | 0,00 | 10.000,00 | 12.846,18 | 2.846,18 | 0,00 |
| | 61111000 Schlüsselzuweisung | | 1.118.500,00 | 0,00 | 0,00 | 0,00 | 0,00 | 1.118.500,00 | 0,00 | 1.118.500,00 | 1.118.522,57 | 22,57 | 0,00 |
| | 61320000 Sonstige allgemeine Zuweisungen vom Land | | 0,00 | 0,00 | 0,00 | 0,00 | 0,00 | 0,00 | 0,00 | 0,00 | 0,00 | 0,00 | 0,00 |
| | 61442000 Zuweisungen und Zuschüsse für laufende Zwecke vom Land | | 0,00 | 0,00 | 0,00 | 0,00 | 0,00 | 0,00 | 0,00 | 0,00 | 5.442,48 | 5.442,48 | 0,00 |
| | 67150000 Zinseinzahlungen für Kredite vom inländischen Geldmarkt | | 0,00 | 0,00 | 0,00 | 0,00 | 0,00 | 0,00 | 0,00 | 0,00 | 6.133,22 | 6.133,22 | 0,00 |
| | 67200000 Zinsen aus Stundungen und Verrentungen | | 0,00 | 0,00 | 0,00 | 0,00 | 0,00 | 0,00 | 0,00 | 0,00 | 176,00 | 176,00 | 0,00 |
| | 67920000 Vollverzinsung aus Gewerbesteuer (§ 233a AO) | | 0,00 | 0,00 | 0,00 | 0,00 | 0,00 | 0,00 | 0,00 | 0,00 | -784,74 | -784,74 | 0,00 |
| | 69810000 Einzahlungen aus internen Leistungsbeziehungen | | 36.000,00 | 0,00 | 0,00 | 0,00 | 0,00 | 36.000,00 | 0,00 | 36.000,00 | 55.800,59 | 19.800,59 | 0,00 |
| 2. | - Auszahlungen | | 1.557.400,00 | 0,00 | 0,00 | 0,00 | 31,60 | 1.557.431,60 | 0,00 | 1.557.431,60 | 1.535.171,23 | -22.260,37 | 0,00 |
| | 74310000 Gewerbesteuerumlage | | 46.000,00 | 0,00 | 0,00 | 0,00 | -5.609,79 | 40.390,21 | 0,00 | 40.390,21 | 17.787,80 | -22.602,41 | 0,00 |
| | 74421000 Allgemeine Umlagen an Landkreise | | 947.700,00 | 0,00 | 0,00 | 0,00 | 31,60 | 947.731,60 | 0,00 | 947.731,60 | 947.731,60 | 0,00 | 0,00 |
| | 74422000 Allgemeine Umlagen an Amt oder geschäftsführende Gemeinde | | 535.400,00 | 0,00 | 0,00 | 0,00 | 0,00 | 535.400,00 | 0,00 | 535.400,00 | 535.372,62 | -27,38 | 0,00 |
| | 77512000 Zinsauszahlungen und sonstige Finanzauszahlungen an inländische Sparkassen (inländischer Geldmarkt) | | 28.300,00 | 0,00 | 0,00 | 0,00 | 5.609,79 | 33.909,79 | 0,00 | 33.909,79 | 33.361,95 | -547,84 | 0,00 |
| | 77910000 Sonstige Zinsen und sonstige Finanzauszahlungen aus der Vollverzinsung der Gewerbesteuer (§ 233a AO) | | 0,00 | 0,00 | 0,00 | 0,00 | 0,00 | 0,00 | 0,00 | 0,00 | 917,26 | 917,26 | 0,00 |
| 3. | = Liquiditätssaldo | | 1.072.200,00 | 0,00 | 0,00 | 0,00 | -31,60 | 1.072.168,40 | 0,00 | 1.072.168,40 | 925.475,18 | -146.693,22 | 0,00 |

*** Ende der Liste "Teilfinanzrechnung" ***

THH 1 THH 1 Gemeindegenspezifische Aufgaben in den Produktbereichen 1-5

| lfd. Nr. | Ertrags- und Aufwandsarten (gem. § 46 Absatz 1 GemHVO-Doppik) | Summe aller Produkte | Produkt (wesentlich) | Produkt (wesentlich) | Produkt (wesentlich) | Produkt (wesentlich) | Produkt (wesentlich) |
|-----------|---|----------------------|--|----------------------|----------------------------|----------------------------------|----------------------|
| | | 1 | 11401 | 12605 | 21500 | 36500 | 54100 |
| | | in € | in € | in € | in € | in € | in € |
| | | | Zentrales Grundstücks- und Gebäudemanagement | Feuerwehr | Schule Am Rietberg Neuburg | Kindertagesstätte "Sonnenschein" | Gemeindestraßen |
| 1 | + Steuern und ähnliche Abgaben | 572,21 | 0,00 | 0,00 | 221,76 | 350,45 | 0,00 |
| 2 | + Zuwendungen, allgemeine Umlagen und sonstige Transfererträge | 1.471.025,15 | 0,00 | 18.703,60 | 46.537,82 | 25.965,31 | 46.763,99 |
| 4 | + Öffentlich-rechtliche Leistungsentgelte | 277.623,61 | 0,00 | 0,00 | 14.943,74 | 0,00 | 7.311,76 |
| 5 | + Privatrechtliche Leistungsentgelte | 70.919,84 | 0,00 | 0,00 | 791,03 | 763,50 | 0,00 |
| 6 | + Kostenerstattungen und Kostenumlagen | 422.359,80 | 2.200,00 | 3.533,53 | 403.613,53 | 0,00 | 0,00 |
| 9 | + Zinserträge und sonstige Finanzerträge | 24.134,29 | 0,00 | 0,00 | 0,00 | 0,00 | 0,00 |
| 10 | + Sonstige laufende Erträge | 154.023,36 | 1.499,00 | 0,00 | 4.683,24 | 2.084,82 | 0,00 |
| 11 | = Summe der ordentlichen Erträge (Summe der Nummern 1 bis 10) | 2.420.658,26 | 3.699,00 | 22.237,13 | 470.791,12 | 29.164,08 | 54.075,75 |
| 12 | - Personalaufwendungen | 1.579.692,14 | 0,00 | 4.890,86 | 130.397,41 | 1.251.533,27 | 57.655,81 |
| 14 | - Aufwendungen für Sach- und Dienstleistungen | 912.262,32 | 18.978,90 | 39.352,17 | 254.654,86 | 241.723,66 | 58.052,24 |
| 15 | - Abschreibungen auf immaterielle Vermögensgegenstände des Anlagevermögens und auf Sachanlagen sowie auf aktivierte Aufwendungen für die Inangangsetzung und Erweiterung der Verwaltung | 400.309,02 | 13.012,12 | 33.975,86 | 75.620,94 | 51.099,36 | 168.841,22 |
| 16 | - Abschreibungen auf Vermögensgegenstände des Umlaufvermögens, soweit diese die üblichen Abschreibungen überschreiten | 478,07 | 0,00 | 0,00 | 0,00 | 0,00 | 0,00 |
| 17 | - Zuwendungen, Umlagen und sonstige Transferaufwendungen | 403.352,92 | 0,00 | 0,00 | 0,00 | 0,00 | 0,00 |
| 20 | - Sonstige laufenden Aufwendungen | 236.613,24 | 6.354,52 | 22.874,98 | 58.203,47 | 36.243,60 | 555,81 |
| 21 | = Summe der ordentlichen Aufwendungen (Summe der Nummern 12 bis 20) | 3.532.707,71 | 38.345,54 | 101.093,87 | 518.876,68 | 1.580.599,89 | 285.105,08 |
| 22 | = Ordentliches Ergebnis (Saldo der Nummern 11 und 21) | -1.112.049,45 | -34.646,54 | -78.856,74 | -48.085,56 | -1.551.435,81 | -231.029,33 |
| 25 | = Jahresergebnis des Teilhaushaltes vor Verrechnung der internen Leistungsbeziehungen und vor Veränderung der Rücklagen (Nummer 22 zuzüglich Nummer 23 abzüglich Nummer 24) | -1.112.049,45 | -34.646,54 | -78.856,74 | -48.085,56 | -1.551.435,81 | -231.029,33 |
| 26 | + Erträge aus internen Leistungsbeziehungen | 43.837,59 | 35.219,43 | 0,00 | 0,00 | 0,00 | 0,00 |
| 27 | - Aufwendungen aus internen Leistungsbeziehungen | 99.638,18 | 0,00 | 0,00 | 0,00 | 55.800,59 | 19.370,69 |
| 28 | = Jahresergebnis des Teilhaushaltes nach Verrechnung der internen Leistungsbeziehungen und vor Veränderung der Rücklagen (Nummer 25 zuzüglich Nummer 26 abzüglich Nummer 27) | -1.167.850,04 | 572,89 | -78.856,74 | -48.085,56 | -1.607.236,40 | -250.400,02 |

THH 1 THH 1 Gemeindegewinn in den Produktbereichen 1-5

| lfd. Nr. | Ertrags- und Aufwandsarten (gem. § 46 Absatz 1 GemHVO-Doppik) | Produkt (wesentlich) | Produkt (sonstig) | Produkt (sonstig) | Produkt (sonstig) | Produkt (sonstig) | Produkt (sonstig) |
|-----------|---|-------------------------|----------------------|----------------------|----------------------|----------------------|----------------------|
| | | 57301 | 11100 | 11104 | 11403 | 21102 | 21502 |
| | | Gemeindezentrum | Verwaltungssteuerung | Gremien | Liegenschaften | Schulkostenbeiträge | Schulkostenbeiträge |
| | | in € | in € | in € | in € | in € | in € |
| 2 | + Zuwendungen, allgemeine Umlagen und sonstige Transfererträge | 9.792,42 | 0,00 | 0,00 | 0,00 | 0,00 | 0,00 |
| 4 | + Öffentlich-rechtliche Leistungsentgelte | 9.874,46 | 0,00 | 0,00 | 0,00 | 0,00 | 0,00 |
| 5 | + Privatrechtliche Leistungsentgelte | 14.220,00 | 0,00 | 0,00 | 55.145,31 | 0,00 | 0,00 |
| 10 | + Sonstige laufende Erträge | 10.730,83 | 0,00 | 0,00 | 80.772,00 | 0,00 | 0,00 |
| 11 | = Summe der ordentlichen Erträge (Summe der Nummern 1 bis 10) | 44.617,71 | 0,00 | 0,00 | 135.917,31 | 0,00 | 0,00 |
| 12 | - Personalaufwendungen | 24.787,01 | 0,00 | 48.966,66 | 10.483,15 | 0,00 | 0,00 |
| 14 | - Aufwendungen für Sach- und Dienstleistungen | 44.144,66 | 0,00 | 0,00 | 4.907,75 | 96.953,40 | 97.490,70 |
| 15 | - Abschreibungen auf immaterielle Vermögensgegenstände des Anlagevermögens und auf Sachanlagen sowie auf aktivierte Aufwendungen für die Inangasetzung und Erweiterung der Verwaltung | 32.914,42 | 0,00 | 0,00 | 1.476,21 | 0,00 | 0,00 |
| 16 | - Abschreibungen auf Vermögensgegenstände des Umlaufvermögens, soweit diese die üblichen Abschreibungen überschreiten | 0,00 | 0,00 | 0,00 | 11,00 | 0,00 | 0,00 |
| 20 | - Sonstige laufenden Aufwendungen | 6.750,46 | 7.027,07 | 2.995,74 | 3.840,23 | 0,00 | 0,00 |
| 21 | = Summe der ordentlichen Aufwendungen (Summe der Nummern 12 bis 20) | 108.596,55 | 7.027,07 | 51.962,40 | 20.718,34 | 96.953,40 | 97.490,70 |
| 22 | = Ordentliches Ergebnis (Saldo der Nummern 11 und 21) | -63.978,84 | -7.027,07 | -51.962,40 | 115.198,97 | -96.953,40 | -97.490,70 |
| 25 | = Jahresergebnis des Teilhaushaltes vor Verrechnung der internen Leistungsbeziehungen und vor Veränderung der Rücklagen (Nummer 22 zuzüglich Nummer 23 abzüglich Nummer 24) | -63.978,84 | -7.027,07 | -51.962,40 | 115.198,97 | -96.953,40 | -97.490,70 |
| 26 | + Erträge aus internen Leistungsbeziehungen | 8.618,16 | 0,00 | 0,00 | 0,00 | 0,00 | 0,00 |
| 27 | - Aufwendungen aus internen Leistungsbeziehungen | 0,00 | 0,00 | 0,00 | 3.521,94 | 0,00 | 0,00 |
| 28 | = Jahresergebnis des Teilhaushaltes nach Verrechnung der internen Leistungsbeziehungen und vor Veränderung der Rücklagen (Nummer 25 zuzüglich Nummer 26 abzüglich Nummer 27) | -55.360,68 | -7.027,07 | -51.962,40 | 111.677,03 | -96.953,40 | -97.490,70 |

THH 1 THH 1 Gemeindegenspezifische Aufgaben in den Produktbereichen 1-5

| lfd. Nr. | Ertrags- und Aufwandsarten (gem. § 46 Absatz 1 GemHVO-Doppik) | Produkt (sonstig) | Produkt (sonstig) | Produkt (sonstig) | Produkt (sonstig) | Produkt (sonstig) | Produkt (sonstig) |
|-------------|---|----------------------|--------------------------------------|-----------------------------|--|--|---------------------------|
| | | 27200 | 28100 | 35100 | 36100 | 36600 | 42400 |
| | | Bibliothek | Heimat- und sonstige Kulturpflege | Soziale Sonderleistungen | Zuweisungen an die Träger der Tageseinrichtungen für Kinder | Einrichtungen der Kinder- und Jugendarbeit | Kommunale Sportstätten |
| | | in € | in € | in € | in € | in € | in € |
| 2 | + Zuwendungen, allgemeine Umlagen und sonstige Transfererträge | 1.560,88 | 0,00 | 0,00 | 1.317.805,97 | 0,00 | 0,00 |
| 4 | + Öffentlich-rechtliche Leistungsentgelte | 483,00 | 0,00 | 0,00 | 164.274,97 | 0,00 | 0,00 |
| 10 | + Sonstige laufende Erträge | 0,00 | 856,80 | 0,00 | 0,00 | 0,00 | 0,00 |
| 11 | = Summe der ordentlichen Erträge (Summe der Nummern 1 bis 10) | 2.043,88 | 856,80 | 0,00 | 1.482.080,94 | 0,00 | 0,00 |
| 12 | - Personalaufwendungen | 13.567,43 | 720,00 | 0,00 | 0,00 | 0,00 | 0,00 |
| 14 | - Aufwendungen für Sach- und Dienstleistungen | 6.459,79 | 1.365,71 | 0,00 | 0,00 | 23.969,05 | 7.615,73 |
| 15 | - Abschreibungen auf immaterielle Vermögensgegenstände des Anlagevermögens und auf Sachanlagen sowie auf aktivierte Aufwendungen für die Inangangsetzung und Erweiterung der Verwaltung | 595,94 | 0,00 | 0,00 | 0,00 | 0,00 | 1.824,27 |
| 17 | - Zuwendungen, Umlagen und sonstige Transferaufwendungen | 0,00 | 4.552,98 | 1.200,00 | 396.599,94 | 0,00 | 0,00 |
| 20 | - Sonstige laufenden Aufwendungen | 3.483,18 | 1.006,77 | 0,00 | 0,00 | 571,85 | 196,68 |
| 21 | = Summe der ordentlichen Aufwendungen (Summe der Nummern 12 bis 20) | 24.106,34 | 7.645,46 | 1.200,00 | 396.599,94 | 24.540,90 | 9.636,68 |
| 22 | = Ordentliches Ergebnis (Saldo der Nummern 11 und 21) | -22.062,46 | -6.788,66 | -1.200,00 | 1.085.481,00 | -24.540,90 | -9.636,68 |
| 25 | = Jahresergebnis des Teilhaushaltes vor Verrechnung der internen Leistungsbeziehungen und vor Veränderung der Rücklagen (Nummer 22 zuzüglich Nummer 23 abzüglich Nummer 24) | -22.062,46 | -6.788,66 | -1.200,00 | 1.085.481,00 | -24.540,90 | -9.636,68 |
| 27 | - Aufwendungen aus internen Leistungsbeziehungen | 0,00 | 0,00 | 0,00 | 0,00 | 8.618,16 | 0,00 |
| 28 | = Jahresergebnis des Teilhaushaltes nach Verrechnung der internen Leistungsbeziehungen und vor Veränderung der Rücklagen (Nummer 25 zuzüglich Nummer 26 abzüglich Nummer 27) | -22.062,46 | -6.788,66 | -1.200,00 | 1.085.481,00 | -33.159,06 | -9.636,68 |

THH 1 THH 1 Gemeindegemeinspezifische Aufgaben in den Produktbereichen 1-5

| lfd. Nr. | Ertrags- und Aufwandsarten (gem. § 46 Absatz 1 GemHVO-Doppik) | Produkt (sonstig) | Produkt (sonstig) | Produkt (sonstig) | Produkt (sonstig) | Produkt (sonstig) | Produkt (sonstig) |
|-----------|---|---|----------------------|------------------------|---------------------|---|--|
| | | 51100 | 52201 | 53500 | 53800 | 54200 | 55100 |
| | | Räumliche Planungs- und Entwicklungsmaßnahmen | Wohnungsbauförderung | Kombinierte Versorgung | Abwasserbeseitigung | Kreisstraßen Nebenanlagen an Kreisstraßen | Öffentliches Grün, Landschaftsbau ohne andere Produktzuordnung |
| | | in € | in € | in € | in € | in € | in € |
| 2 | + Zuwendungen, allgemeine Umlagen und sonstige Transfererträge | 0,00 | 0,00 | 0,00 | 0,00 | 894,87 | 656,53 |
| 4 | + Öffentlich-rechtliche Leistungsentgelte | 0,00 | 0,00 | 0,00 | 89,50 | 552,15 | 0,00 |
| 6 | + Kostenerstattungen und Kostenumlagen | 13.012,74 | 0,00 | 0,00 | 0,00 | 0,00 | 0,00 |
| 9 | + Zinserträge und sonstige Finanzerträge | 0,00 | 2.404,45 | 21.729,84 | 0,00 | 0,00 | 0,00 |
| 10 | + Sonstige laufende Erträge | 0,00 | 0,00 | 53.396,67 | 0,00 | 0,00 | 0,00 |
| 11 | = Summe der ordentlichen Erträge (Summe der Nummern 1 bis 10) | 13.012,74 | 2.404,45 | 75.126,51 | 89,50 | 1.447,02 | 656,53 |
| 12 | - Personalaufwendungen | 0,00 | 0,00 | 0,00 | 0,00 | 0,00 | 31.449,25 |
| 14 | - Aufwendungen für Sach- und Dienstleistungen | 0,00 | 0,00 | 0,00 | 3.542,91 | 9.816,46 | 1.548,40 |
| 15 | - Abschreibungen auf immaterielle Vermögensgegenstände des Anlagevermögens und auf Sachanlagen sowie auf aktivierte Aufwendungen für die Ingangsetzung und Erweiterung der Verwaltung | 0,00 | 0,00 | 0,00 | 0,00 | 8.068,31 | 896,71 |
| 20 | - Sonstige laufende Aufwendungen | 14.458,60 | 0,00 | 0,00 | 0,00 | 0,00 | 0,00 |
| 21 | = Summe der ordentlichen Aufwendungen (Summe der Nummern 12 bis 20) | 14.458,60 | 0,00 | 0,00 | 3.542,91 | 17.884,77 | 33.894,36 |
| 22 | = Ordentliches Ergebnis (Saldo der Nummern 11 und 21) | -1.445,86 | 2.404,45 | 75.126,51 | -3.453,41 | -16.437,75 | -33.237,83 |
| 25 | = Jahresergebnis des Teilhaushaltes vor Verrechnung der internen Leistungsbeziehungen und vor Veränderung der Rücklagen (Nummer 22 zuzüglich Nummer 23 abzüglich Nummer 24) | -1.445,86 | 2.404,45 | 75.126,51 | -3.453,41 | -16.437,75 | -33.237,83 |
| 27 | - Aufwendungen aus internen Leistungsbeziehungen | 0,00 | 0,00 | 0,00 | 0,00 | 0,00 | 10.565,83 |
| 28 | = Jahresergebnis des Teilhaushaltes nach Verrechnung der internen Leistungsbeziehungen und vor Veränderung der Rücklagen (Nummer 25 zuzüglich Nummer 26 abzüglich Nummer 27) | -1.445,86 | 2.404,45 | 75.126,51 | -3.453,41 | -16.437,75 | -43.803,66 |

THH 1 THH 1 Gemeindegewinn in den Produktbereichen 1-5

| lfd. Nr. | Ertrags- und Aufwandsarten (gem. § 46 Absatz 1 GemHVO-Doppik) | Produkt (sonstig) | Produkt (sonstig) | Produkt (sonstig) | Produkt (sonstig) | Produkt (sonstig) | |
|----------|---|----------------------|---|---------------------------------|--|--------------------|--|
| | | 55201 | 55203 | 55300 | 57300 | 57500 | |
| | | Gewässerunterhaltung | Förderung von Wasser-, Boden- und Deichverbänden, Deichgenossenschaften | Friedhofs- und Bestattungswesen | Kommunale allgemeine Einrichtungen und Unternehmen | Tourismusförderung | |
| | | in € | in € | in € | in € | in € | |
| 2 | + Zuwendungen, allgemeine Umlagen und sonstige Transfererträge | 0,00 | 0,00 | 0,00 | 690,50 | 1.653,26 | |
| 4 | + Öffentlich-rechtliche Leistungsentgelte | 0,00 | 75.999,03 | 4.095,00 | 0,00 | 0,00 | |
| 11 | = Summe der ordentlichen Erträge (Summe der Nummern 1 bis 10) | 0,00 | 75.999,03 | 4.095,00 | 690,50 | 1.653,26 | |
| 12 | - Personalaufwendungen | 5.241,29 | 0,00 | 0,00 | 0,00 | 0,00 | |
| 14 | - Aufwendungen für Sach- und Dienstleistungen | 0,00 | 0,00 | 1.685,93 | 0,00 | 0,00 | |
| 15 | - Abschreibungen auf immaterielle Vermögensgegenstände des Anlagevermögens und auf Sachanlagen sowie auf aktivierte Aufwendungen für die Inangasetzung und Erweiterung der Verwaltung | 6.282,72 | 0,00 | 2.090,06 | 1.405,48 | 2.205,40 | |
| 16 | - Abschreibungen auf Vermögensgegenstände des Umlaufvermögens, soweit diese die üblichen Abschreibungen überschreiten | 0,00 | 467,07 | 0,00 | 0,00 | 0,00 | |
| 17 | - Zuwendungen, Umlagen und sonstige Transferaufwendungen | 0,00 | 0,00 | 1.000,00 | 0,00 | 0,00 | |
| 20 | - Sonstige laufende Aufwendungen | 0,00 | 71.957,66 | 52,16 | 40,46 | 0,00 | |
| 21 | = Summe der ordentlichen Aufwendungen (Summe der Nummern 12 bis 20) | 11.524,01 | 72.424,73 | 4.828,15 | 1.445,94 | 2.205,40 | |
| 22 | = Ordentliches Ergebnis (Saldo der Nummern 11 und 21) | -11.524,01 | 3.574,30 | -733,15 | -755,44 | -552,14 | |
| 25 | = Jahresergebnis des Teilhaushaltes vor Verrechnung der internen Leistungsbeziehungen und vor Veränderung der Rücklagen (Nummer 22 zuzüglich Nummer 23 abzüglich Nummer 24) | -11.524,01 | 3.574,30 | -733,15 | -755,44 | -552,14 | |
| 27 | - Aufwendungen aus internen Leistungsbeziehungen | 1.760,97 | 0,00 | 0,00 | 0,00 | 0,00 | |
| 28 | = Jahresergebnis des Teilhaushaltes nach Verrechnung der internen Leistungsbeziehungen und vor Veränderung der Rücklagen (Nummer 25 zuzüglich Nummer 26 abzüglich Nummer 27) | -13.284,98 | 3.574,30 | -733,15 | -755,44 | -552,14 | |

THH 2 THH 2 Zentrale Finanzdienstleistungen

| lfd. Nr. | Ertrags- und Aufwandsarten (gem. § 46 Absatz 1 GemHVO-Doppik) | Summe aller Produkte | Produkt (wesentlich) | Produkt (wesentlich) | | | |
|-----------|---|----------------------|---|--------------------------------------|--|--|--|
| | | 2 | 61100 | 61200 | | | |
| | | | Steuern, allgemeine Zuweisungen, allgemeine Umlagen | Sonstige allgemeine Finanzwirtschaft | | | |
| | | in € | in € | in € | | | |
| 1 | + Steuern und ähnliche Abgaben | 1.280.943,49 | 1.280.943,49 | 0,00 | | | |
| 2 | + Zuwendungen, allgemeine Umlagen und sonstige Transfererträge | 1.127.107,57 | 1.127.107,57 | 0,00 | | | |
| 9 | + Zinserträge und sonstige Finanzerträge | 5.414,48 | -894,74 | 6.309,22 | | | |
| 10 | + Sonstige laufende Erträge | 102,50 | 0,00 | 102,50 | | | |
| 11 | = Summe der ordentlichen Erträge (Summe der Nummern 1 bis 10) | 2.413.568,04 | 2.407.156,32 | 6.411,72 | | | |
| 16 | - Abschreibungen auf Vermögensgegenstände des Umlaufvermögens, soweit diese die üblichen Abschreibungen überschreiten | 1.073,26 | 1.073,26 | 0,00 | | | |
| 17 | - Zuwendungen, Umlagen und sonstige Transferaufwendungen | 1.507.811,74 | 1.507.811,74 | 0,00 | | | |
| 19 | - Zinsaufwendungen und sonstige Finanzaufwendungen | 34.836,05 | 926,26 | 33.909,79 | | | |
| 20 | - Sonstige laufende Aufwendungen | 70,77 | 0,00 | 70,77 | | | |
| 21 | = Summe der ordentlichen Aufwendungen (Summe der Nummern 12 bis 20) | 1.543.791,82 | 1.509.811,26 | 33.980,56 | | | |
| 22 | = Ordentliches Ergebnis (Saldo der Nummern 11 und 21) | 869.776,22 | 897.345,06 | -27.568,84 | | | |
| 25 | = Jahresergebnis des Teilhaushaltes vor Verrechnung der internen Leistungsbeziehungen und vor Veränderung der Rücklagen (Nummer 22 zuzüglich Nummer 23 abzüglich Nummer 24) | 869.776,22 | 897.345,06 | -27.568,84 | | | |
| 26 | + Erträge aus internen Leistungsbeziehungen | 55.800,59 | 55.800,59 | 0,00 | | | |
| 28 | = Jahresergebnis des Teilhaushaltes nach Verrechnung der internen Leistungsbeziehungen und vor Veränderung der Rücklagen (Nummer 25 zuzüglich Nummer 26 abzüglich Nummer 27) | 925.576,81 | 953.145,65 | -27.568,84 | | | |

*** Ende der Liste "Zugeordnete Produkte in der Teilergebnisrechnung" ***

THH 1 THH 1 Gemeindegewaltungsleistungen in den Produktbereichen 1-5

| Nr. | Ein- und Auszahlungsarten (gem. § 46 Absatz 1 GemHVO-Doppik) | Summe aller Produkte | Produkt (wesentlich) | Produkt (wesentlich) | Produkt (wesentlich) | Produkt (wesentlich) | Produkt (wesentlich) |
|------|---|-------------------------|--|-------------------------|-------------------------------|-------------------------------------|-------------------------|
| | | 1 | 11401 | 12605 | 21500 | 36500 | 54100 |
| | | | Zentrales Grundstücks- und Gebäudemanagement | Feuerwehr | Schule Am Rietberg Neuburg | Kindertagesstätte "Sonnenschein" | Gemeindestraßen |
| | | in € | in € | in € | in € | in € | in € |
| 1. | + Steuern und ähnliche Abgaben | 572,21 | 0,00 | 0,00 | 221,76 | 350,45 | 0,00 |
| 2. | + Zuwendungen, allgemeine Umlagen und sonstige Transfereinzahlungen | 1.345.671,00 | 0,00 | 0,00 | 22.609,13 | 5.426,47 | 0,00 |
| 4. | + Öffentlich-rechtliche Leistungsentgelte | 273.985,95 | 0,00 | 0,00 | 16.106,62 | 309,66 | 0,00 |
| 5. | + Privatrechtliche Leistungsentgelte | 70.630,30 | 0,00 | 0,00 | 791,03 | 763,50 | 0,00 |
| 6. | + Kostenerstattungen und Kostenumlagen | 422.359,80 | 2.200,00 | 3.533,53 | 403.613,53 | 0,00 | 0,00 |
| 7. | + Zinseinzahlungen und sonstige Finanzeinzahlungen | 24.134,29 | 0,00 | 0,00 | 0,00 | 0,00 | 0,00 |
| 8. | + Sonstige laufende Einzahlungen | 74.363,98 | 0,00 | 0,00 | 4.629,67 | 1.899,99 | 0,00 |
| 9. | = Summe der laufenden Einzahlungen (Summe der Nummern 1 bis 8) | 2.211.717,53 | 2.200,00 | 3.533,53 | 447.971,74 | 8.750,07 | 0,00 |
| 10. | - Personalauszahlungen | 1.579.347,90 | 0,00 | 4.554,62 | 130.397,41 | 1.251.533,27 | 57.655,81 |
| 12. | - Auszahlungen für Sach- und Dienstleistungen | 928.449,98 | 18.631,01 | 47.477,96 | 265.486,70 | 247.278,01 | 54.404,11 |
| 13. | - Zuwendungen, Umlagen und sonstige Transferauszahlungen | 402.216,02 | 0,00 | 0,00 | 0,00 | 0,00 | 0,00 |
| 16. | - Sonstige laufende Auszahlungen | 240.899,17 | 5.960,82 | 28.747,03 | 55.962,59 | 37.319,04 | 555,81 |
| 17. | = Summe der laufenden Auszahlungen (Summe der Nummern 10 bis 16) | 3.150.913,07 | 24.591,83 | 80.779,61 | 451.846,70 | 1.536.130,32 | 112.615,73 |
| 18. | = Jahresbezogener Saldo der laufenden Ein- und Auszahlungen vor planmäßiger Tilgung (Saldo der Nummern 9 und 17) | -939.195,54 | -22.391,83 | -77.246,08 | -3.874,96 | -1.527.380,25 | -112.615,73 |
| 18.1 | = Saldo der Ein- und Auszahlungen aus internen Leistungsbeziehungen | -55.800,59 | 35.219,43 | 0,00 | 0,00 | -55.800,59 | -19.370,69 |
| 18.2 | = Jahresbezogener Saldo der laufenden Ein- und Auszahlungen vor planmäßiger Tilgung nach Verrechnung der internen Leistungsbeziehungen (Summe der Nummern 18 und 18.1) | -994.996,13 | 12.827,60 | -77.246,08 | -3.874,96 | -1.583.180,84 | -131.986,42 |
| 19. | + Einzahlungen aus Investitionszuwendungen | 0,00 | 0,00 | 0,00 | 0,00 | 0,00 | 0,00 |
| 20. | + Einzahlungen aus Beiträgen und ähnlichen Entgelten | 35.574,08 | 0,00 | 0,00 | 0,00 | 0,00 | 35.574,08 |
| 21. | + Einzahlungen aus Anlagevermögen | 1.500,00 | 1.500,00 | 0,00 | 0,00 | 0,00 | 0,00 |
| 22. | + Einzahlungen aus sonstigen Ausleihungen und Kreditgewährungen | 7.743,55 | 0,00 | 0,00 | 0,00 | 0,00 | 0,00 |
| 23. | + Sonstige Investitionseinzahlungen | 173.719,80 | 0,00 | 0,00 | 0,00 | 0,00 | 0,00 |
| 24. | = Summe der Einzahlungen aus Investitionstätigkeit (Summe der Nummern 19 bis 23) | 218.537,43 | 1.500,00 | 0,00 | 0,00 | 0,00 | 35.574,08 |
| 25. | - Auszahlungen für Anlagevermögen | 531.215,62 | 11.419,45 | 46.489,28 | 392.364,94 | 41.127,58 | 987,70 |
| 27. | - Sonstige Investitionsauszahlungen | 0,00 | 0,00 | 0,00 | 0,00 | 0,00 | 0,00 |
| 28. | = Summe der Auszahlungen aus Investitionstätigkeit (Summe der Nummern 25 bis 27) | 531.215,62 | 11.419,45 | 46.489,28 | 392.364,94 | 41.127,58 | 987,70 |
| 29. | = Saldo der Ein- und Auszahlungen aus Investitionstätigkeit (Saldo der Nummern 24 und 28) | -312.678,19 | -9.919,45 | -46.489,28 | -392.364,94 | -41.127,58 | 34.586,38 |
| 30. | = Finanzmittelüberschuss/Finanzmittelfehlbetrag des Teilhaushaltes (Summe der Nummern 18.2 und 29) | -1.307.674,32 | 2.908,15 | -123.735,36 | -396.239,90 | -1.624.308,42 | -97.400,04 |

THH 1 THH 1 Gemeindegewinn in den Produktbereichen 1-5

| Nr. | Ein- und Auszahlungsarten (gem. § 46 Absatz 1 GemHVO-Doppik) | Produkt (wesentlich) | Produkt (sonstig) | Produkt (sonstig) | Produkt (sonstig) | Produkt (sonstig) | Produkt (sonstig) |
|------|--|-------------------------|----------------------|----------------------|----------------------|----------------------|----------------------|
| | | 57301 | 11100 | 11104 | 11403 | 21102 | 21502 |
| | | Gemeindezentrum | Verwaltungssteuerung | Gremien | Liegenschaften | Schulkostenbeiträge | Schulkostenbeiträge |
| | | in € | in € | in € | in € | in € | in € |
| 4. | + Öffentlich-rechtliche Leistungsentgelte | 10.889,16 | 0,00 | 0,00 | 0,00 | 0,00 | 0,00 |
| 5. | + Privatrechtliche Leistungsentgelte | 14.220,00 | 0,00 | 0,00 | 54.855,77 | 0,00 | 0,00 |
| 8. | + Sonstige laufende Einzahlungen | 10.730,83 | 0,00 | 0,00 | 900,00 | 0,00 | 0,00 |
| 9. | = Summe der laufenden Einzahlungen (Summe der Nummern 1 bis 8) | 35.839,99 | 0,00 | 0,00 | 55.755,77 | 0,00 | 0,00 |
| 10. | - Personalauszahlungen | 24.787,01 | 0,00 | 48.958,66 | 10.483,15 | 0,00 | 0,00 |
| 12. | - Auszahlungen für Sach- und Dienstleistungen | 40.592,54 | 0,00 | 0,00 | 4.907,75 | 96.953,40 | 97.490,70 |
| 16. | - Sonstige laufende Auszahlungen | 6.785,44 | 7.027,07 | 2.995,74 | 3.868,23 | 0,00 | 0,00 |
| 17. | = Summe der laufenden Auszahlungen (Summe der Nummern 10 bis 16) | 72.164,99 | 7.027,07 | 51.954,40 | 19.259,13 | 96.953,40 | 97.490,70 |
| 18. | = Jahresbezogener Saldo der laufenden Ein- und Auszahlungen vor planmäßiger Tilgung (Saldo der Nummern 9 und 17) | -36.325,00 | -7.027,07 | -51.954,40 | 36.496,64 | -96.953,40 | -97.490,70 |
| 18.1 | = Saldo der Ein- und Auszahlungen aus internen Leistungsbeziehungen | 8.618,16 | 0,00 | 0,00 | -3.521,94 | 0,00 | 0,00 |
| 18.2 | = Jahresbezogener Saldo der laufenden Ein- und Auszahlungen vor planmäßiger Tilgung nach Verrechnung der internen Leistungsbeziehungen (Summe der Nummern 18 und 18.1) | -27.706,84 | -7.027,07 | -51.954,40 | 32.974,70 | -96.953,40 | -97.490,70 |
| 23 | + Sonstige Investitionseinzahlungen | 0,00 | 0,00 | 0,00 | 173.719,80 | 0,00 | 0,00 |
| 24. | = Summe der Einzahlungen aus Investitionstätigkeit (Summe der Nummern 19 bis 23) | 0,00 | 0,00 | 0,00 | 173.719,80 | 0,00 | 0,00 |
| 25. | - Auszahlungen für Anlagevermögen | 32.270,12 | 0,00 | 0,00 | 0,00 | 0,00 | 0,00 |
| 28. | = Summe der Auszahlungen aus Investitionstätigkeit (Summe der Nummern 25 bis 27) | 32.270,12 | 0,00 | 0,00 | 0,00 | 0,00 | 0,00 |
| 29. | = Saldo der Ein- und Auszahlungen aus Investitionstätigkeit (Saldo der Nummern 24 und 28) | -32.270,12 | 0,00 | 0,00 | 173.719,80 | 0,00 | 0,00 |
| 30. | = Finanzmittelüberschuss/Finanzmittelfehlbetrag des Teilhaushaltes (Summe der Nummern 18.2 und 29) | -59.976,96 | -7.027,07 | -51.954,40 | 206.694,50 | -96.953,40 | -97.490,70 |

THH 1 THH 1 Gemeindegewinnungsaufgaben in den Produktbereichen 1-5

| Nr. | Ein- und Auszahlungsarten (gem. § 46 Absatz 1 GemHVO-Doppik) | Produkt (sonstig) | Produkt (sonstig) | Produkt (sonstig) | Produkt (sonstig) | Produkt (sonstig) | Produkt (sonstig) |
|------|--|----------------------|--------------------------------------|-----------------------------|--|--|---------------------------|
| | | 27200 | 28100 | 35100 | 36100 | 36600 | 42400 |
| | | Bibliothek | Heimat- und sonstige Kulturpflege | Soziale Sonderleistungen | Zuweisungen an die Träger der Tageseinrichtungen für Kinder | Einrichtungen der Kinder- und Jugendarbeit | Kommunale Sportstätten |
| | | in € | in € | in € | in € | in € | in € |
| 2. | + Zuwendungen, allgemeine Umlagen und sonstige Transfereinzahlungen | 1.500,00 | 0,00 | 0,00 | 1.316.135,40 | 0,00 | 0,00 |
| 4. | + Öffentlich-rechtliche Leistungsentgelte | 483,00 | 0,00 | 0,00 | 165.035,71 | 0,00 | 0,00 |
| 8. | + Sonstige laufende Einzahlungen | 0,00 | 856,80 | 0,00 | 0,00 | 0,00 | 0,00 |
| 9. | = Summe der laufenden Einzahlungen (Summe der Nummern 1 bis 8) | 1.983,00 | 856,80 | 0,00 | 1.481.171,11 | 0,00 | 0,00 |
| 10. | - Personalauszahlungen | 13.567,43 | 720,00 | 0,00 | 0,00 | 0,00 | 0,00 |
| 12. | - Auszahlungen für Sach- und Dienstleistungen | 8.383,21 | 1.365,71 | 0,00 | 0,00 | 24.407,69 | 7.546,24 |
| 13. | - Zuwendungen, Umlagen und sonstige Transferauszahlungen | 0,00 | 4.552,98 | 900,00 | 395.763,04 | 0,00 | 0,00 |
| 16. | - Sonstige laufende Auszahlungen | 3.483,18 | 1.006,77 | 0,00 | 0,00 | 481,89 | 196,68 |
| 17. | = Summe der laufenden Auszahlungen (Summe der Nummern 10 bis 16) | 25.433,82 | 7.645,46 | 900,00 | 395.763,04 | 24.889,58 | 7.742,92 |
| 18. | = Jahresbezogener Saldo der laufenden Ein- und Auszahlungen vor planmäßiger Tilgung (Saldo der Nummern 9 und 17) | -23.450,82 | -6.788,66 | -900,00 | 1.085.408,07 | -24.889,58 | -7.742,92 |
| 18.1 | = Saldo der Ein- und Auszahlungen aus internen Leistungsbeziehungen | 0,00 | 0,00 | 0,00 | 0,00 | -8.618,16 | 0,00 |
| 18.2 | = Jahresbezogener Saldo der laufenden Ein- und Auszahlungen vor planmäßiger Tilgung nach Verrechnung der internen Leistungsbeziehungen (Summe der Nummern 18 und 18.1) | -23.450,82 | -6.788,66 | -900,00 | 1.085.408,07 | -33.507,74 | -7.742,92 |
| 25. | - Auszahlungen für Anlagevermögen | 1.236,11 | 0,00 | 0,00 | 0,00 | 0,00 | 0,00 |
| 28. | = Summe der Auszahlungen aus Investitionstätigkeit (Summe der Nummern 25 bis 27) | 1.236,11 | 0,00 | 0,00 | 0,00 | 0,00 | 0,00 |
| 29. | = Saldo der Ein- und Auszahlungen aus Investitionstätigkeit (Saldo der Nummern 24 und 28) | -1.236,11 | 0,00 | 0,00 | 0,00 | 0,00 | 0,00 |
| 30. | = Finanzmittelüberschuss/Finanzmittelfehlbetrag des Teilhaushaltes (Summe der Nummern 18.2 und 29) | -24.686,93 | -6.788,66 | -900,00 | 1.085.408,07 | -33.507,74 | -7.742,92 |

THH 1 THH 1 Gemeindegewinn in den Produktbereichen 1-5

| Nr. | Ein- und Auszahlungsarten (gem. § 46 Absatz 1 GemHVO-Doppik) | Produkt (sonstig) | Produkt (sonstig) | Produkt (sonstig) | Produkt (sonstig) | Produkt (sonstig) | Produkt (sonstig) |
|------|--|---|---------------------------|---------------------------|----------------------|---|---|
| | | 51100 | 52201 | 53500 | 53800 | 54200 | 55100 |
| | | Räumliche Planungs- und Entwicklungsmaßnahmen | Wohnungsbauförderun- g | Kombinierte Versorgung | Abwasserbeseitigung | Kreisstraßen Nebenanlagen an Kreisstraßen | Öffentliches Grün, Landschaftsbau ohne andere Produktzuordnung |
| | | in € | in € | in € | in € | in € | in € |
| 4. | + Öffentlich-rechtliche Leistungsentgelte | 0,00 | 0,00 | 0,00 | 89,50 | 0,00 | 0,00 |
| 6. | + Kostenerstattungen und Kostenumlagen | 13.012,74 | 0,00 | 0,00 | 0,00 | 0,00 | 0,00 |
| 7. | + Zinseinzahlungen und sonstige Finanzeinzahlungen | 0,00 | 2.404,45 | 21.729,84 | 0,00 | 0,00 | 0,00 |
| 8. | + Sonstige laufende Einzahlungen | 0,00 | 0,00 | 55.346,69 | 0,00 | 0,00 | 0,00 |
| 9. | = Summe der laufenden Einzahlungen (Summe der Nummern 1 bis 8) | 13.012,74 | 2.404,45 | 77.076,53 | 89,50 | 0,00 | 0,00 |
| 10. | - Personalauszahlungen | 0,00 | 0,00 | 0,00 | 0,00 | 0,00 | 31.449,25 |
| 12. | - Auszahlungen für Sach- und Dienstleistungen | 0,00 | 0,00 | 0,00 | 1.842,45 | 8.522,00 | 1.548,40 |
| 16. | - Sonstige laufende Auszahlungen | 14.458,60 | 0,00 | 0,00 | 0,00 | 0,00 | 0,00 |
| 17. | = Summe der laufenden Auszahlungen (Summe der Nummern 10 bis 16) | 14.458,60 | 0,00 | 0,00 | 1.842,45 | 8.522,00 | 32.997,65 |
| 18. | = Jahresbezogener Saldo der laufenden Ein- und Auszahlungen vor planmäßiger Tilgung (Saldo der Nummern 9 und 17) | -1.445,86 | 2.404,45 | 77.076,53 | -1.752,95 | -8.522,00 | -32.997,65 |
| 18.1 | = Saldo der Ein- und Auszahlungen aus internen Leistungsbeziehungen | 0,00 | 0,00 | 0,00 | 0,00 | 0,00 | -10.565,83 |
| 18.2 | = Jahresbezogener Saldo der laufenden Ein- und Auszahlungen vor planmäßiger Tilgung nach Verrechnung der internen Leistungsbeziehungen (Summe der Nummern 18 und 18.1) | -1.445,86 | 2.404,45 | 77.076,53 | -1.752,95 | -8.522,00 | -43.563,48 |
| 22. | + Einzahlungen aus sonstigen Ausleihungen und Kreditgewährungen | 0,00 | 7.743,55 | 0,00 | 0,00 | 0,00 | 0,00 |
| 24. | = Summe der Einzahlungen aus Investitionstätigkeit (Summe der Nummern 19 bis 23) | 0,00 | 7.743,55 | 0,00 | 0,00 | 0,00 | 0,00 |
| 29. | = Saldo der Ein- und Auszahlungen aus Investitionstätigkeit (Saldo der Nummern 24 und 28) | 0,00 | 7.743,55 | 0,00 | 0,00 | 0,00 | 0,00 |
| 30. | = Finanzmittelüberschuss/Finanzmittelfehlbetrag des Teilhaushaltes (Summe der Nummern 18.2 und 29) | -1.445,86 | 10.148,00 | 77.076,53 | -1.752,95 | -8.522,00 | -43.563,48 |

THH 1 THH 1 Gemeindegewinnverwendung in den Produktbereichen 1-5

| Nr. | Ein- und Auszahlungsarten (gem. § 46 Absatz 1 GemHVO-Doppik) | Produkt (sonstig) | Produkt (sonstig) | Produkt (sonstig) | Produkt (sonstig) | | |
|------|--|----------------------|--|------------------------------------|--|--|--|
| | | 55201 | 55203 | 55300 | 57300 | | |
| | | Gewässerunterhaltung | Förderung von Wasser-, Boden- und Deichverbänden, Deichgenossenschaften | Friedhofs- und Bestattungswesen | Kommunale allgemeine Einrichtungen und Unternehmen | | |
| | | in € | in € | in € | in € | | |
| 4. | + Öffentlich-rechtliche Leistungsentgelte | 0,00 | 76.392,30 | 4.680,00 | 0,00 | | |
| 9. | = Summe der laufenden Einzahlungen (Summe der Nummern 1 bis 8) | 0,00 | 76.392,30 | 4.680,00 | 0,00 | | |
| 10. | - Personalauszahlungen | 5.241,29 | 0,00 | 0,00 | 0,00 | | |
| 12. | - Auszahlungen für Sach- und Dienstleistungen | 0,00 | 0,00 | 1.612,10 | 0,00 | | |
| 13. | - Zuwendungen, Umlagen und sonstige Transferauszahlungen | 0,00 | 0,00 | 1.000,00 | 0,00 | | |
| 16. | - Sonstige laufende Auszahlungen | 0,00 | 71.957,66 | 52,16 | 40,46 | | |
| 17. | = Summe der laufenden Auszahlungen (Summe der Nummern 10 bis 16) | 5.241,29 | 71.957,66 | 2.664,26 | 40,46 | | |
| 18. | = Jahresbezogener Saldo der laufenden Ein- und Auszahlungen vor planmäßiger Tilgung (Saldo der Nummern 9 und 17) | -5.241,29 | 4.434,64 | 2.015,74 | -40,46 | | |
| 18.1 | = Saldo der Ein- und Auszahlungen aus internen Leistungsbeziehungen | -1.760,97 | 0,00 | 0,00 | 0,00 | | |
| 18.2 | = Jahresbezogener Saldo der laufenden Ein- und Auszahlungen vor planmäßiger Tilgung nach Verrechnung der internen Leistungsbeziehungen (Summe der Nummern 18 und 18.1) | -7.002,26 | 4.434,64 | 2.015,74 | -40,46 | | |
| 25. | - Auszahlungen für Anlagevermögen | 0,00 | 0,00 | 0,00 | 5.320,44 | | |
| 28. | = Summe der Auszahlungen aus Investitionstätigkeit (Summe der Nummern 25 bis 27) | 0,00 | 0,00 | 0,00 | 5.320,44 | | |
| 29. | = Saldo der Ein- und Auszahlungen aus Investitionstätigkeit (Saldo der Nummern 24 und 28) | 0,00 | 0,00 | 0,00 | -5.320,44 | | |
| 30. | = Finanzmittelüberschuss/Finanzmittelfehlbetrag des Teilhaushaltes (Summe der Nummern 18.2 und 29) | -7.002,26 | 4.434,64 | 2.015,74 | -5.360,90 | | |

THH 2 THH 2 Zentrale Finanzdienstleistungen

| Nr. | Ein- und Auszahlungsarten (gem. § 46 Absatz 1 GemHVO-Doppik) | Summe aller Produkte | Produkt (wesentlich) | Produkt (wesentlich) | | | |
|------|--|----------------------|---|--------------------------------------|--|--|--|
| | | 2 | 61100 | 61200 | | | |
| | | | Steuern, allgemeine Zuweisungen, allgemeine Umlagen | Sonstige allgemeine Finanzwirtschaft | | | |
| | | in € | in € | in € | | | |
| 1. | + Steuern und ähnliche Abgaben | 1.275.356,29 | 1.275.356,29 | 0,00 | | | |
| 2. | + Zuwendungen, allgemeine Umlagen und sonstige Transfereinzahlungen | 1.123.965,05 | 1.123.965,05 | 0,00 | | | |
| 7. | + Zinseinzahlungen und sonstige Finanzeinzahlungen | 5.524,48 | -784,74 | 6.309,22 | | | |
| 9. | = Summe der laufenden Einzahlungen (Summe der Nummern 1 bis 8) | 2.404.845,82 | 2.398.536,60 | 6.309,22 | | | |
| 13. | - Zuwendungen, Umlagen und sonstige Transferauszahlungen | 1.500.892,02 | 1.500.892,02 | 0,00 | | | |
| 15. | - Zinsauszahlungen und sonstige Finanzauszahlungen | 34.279,21 | 917,26 | 33.361,95 | | | |
| 17. | = Summe der laufenden Auszahlungen (Summe der Nummern 10 bis 16) | 1.535.171,23 | 1.501.809,28 | 33.361,95 | | | |
| 18. | = Jahresbezogener Saldo der laufenden Ein- und Auszahlungen vor planmäßiger Tilgung (Saldo der Nummern 9 und 17) | 869.674,59 | 896.727,32 | -27.052,73 | | | |
| 18.1 | = Saldo der Ein- und Auszahlungen aus internen Leistungsbeziehungen | 55.800,59 | 55.800,59 | 0,00 | | | |
| 18.2 | = Jahresbezogener Saldo der laufenden Ein- und Auszahlungen vor planmäßiger Tilgung nach Verrechnung der internen Leistungsbeziehungen (Summe der Nummern 18 und 18.1) | 925.475,18 | 952.527,91 | -27.052,73 | | | |
| 19. | + Einzahlungen aus Investitionszuwendungen | 156.099,33 | 156.099,33 | 0,00 | | | |
| 24. | = Summe der Einzahlungen aus Investitionstätigkeit (Summe der Nummern 19 bis 23) | 156.099,33 | 156.099,33 | 0,00 | | | |
| 29. | = Saldo der Ein- und Auszahlungen aus Investitionstätigkeit (Saldo der Nummern 24 und 28) | 156.099,33 | 156.099,33 | 0,00 | | | |
| 30. | = Finanzmittelüberschuss/Finanzmittelfehlbetrag des Teilhaushaltes (Summe der Nummern 18.2 und 29) | 1.081.574,51 | 1.108.627,24 | -27.052,73 | | | |
| 32. | - Auszahlungen für planmäßige Tilgung von Krediten für Investitionen und Investitionsförderungsmaßnahmen | 65.247,47 | 0,00 | 65.247,47 | | | |
| 34. | = Saldo der Ein- und Auszahlungen aus Krediten für Investitionen und Investitionsförderungsmaßnahmen (Nummer 31 abzüglich Nummern 32 und 33) | -65.247,47 | 0,00 | -65.247,47 | | | |
| 36. | = Veränderung der Forderungen und Verbindlichkeiten aus Krediten zur Sicherung der Zahlungsfähigkeit gegenüber dem Amt (Summe der Nummern 30, 34 und 35) | -65.247,47 | 0,00 | -65.247,47 | | | |

*** Ende der Liste "Zugeordnete Produkte in der Teilfinanzrechnung" ***

THH 1 THH 1 Gemeindegewandte Aufgaben in den Produktbereichen 1-5

| | |
|----------------------------|--|
| Produkt | 11401 Zentrales Grundstück- und Gebäudemanagement |
| Hauptproduktbereich | 1 Zentrale Verwaltung |
| Produktbereich | 11 Innere Verwaltung |
| Produktgruppe | 114 Zentrale Dienste |

Produktverantwortlicher / Herr Lange

Dienststelle

Verantwortliche/r Frau Lange

Teilhaushalte

Leistungen

- Gemeindearbeiter
- Grünflächenunterhaltung
- Straßenunterhaltung
- Straßenreinigung/ Gehwege/ Radweg
- Winterdienst Gehwege/ Radwege
- Versicherungen
- Zivildienstleistender

Produktbeschreibung Zentrale Dienste und Einrichtungen der Gemeinde
Gemeindearbeiter

Auftragsgrundlage KV-MV, diverse Gesetze, Beschlüsse der Gremien

Art der Aufgabe freiwillig

funktional

Produktart Serviceprodukt

intern und extern

Zielgruppe eigene Kommune

Ziele Pflege der gemeindeigenen Grünflächen und Wege

| Finanzen in €: | | | | | | |
|---|--------------|--------------|------------------|---------|--------------|----------|
| | Einzahlungen | Auszahlungen | Liquiditätssaldo | Erträge | Aufwendungen | Ergebnis |
| Ansatz Haushaltsjahr einschl. Nachträge | 40.900,00 | 43.100,00 | -2.200,00 | 0,00 | 0,00 | 0,00 |
| Ergebnis Haushaltsjahr | 37.419,43 | 24.591,83 | 12.827,60 | 0,00 | 0,00 | 0,00 |
| Veränderung gegenüber dem Haushaltsansatz | -3.480,57 | -18.508,17 | 15.027,60 | 0,00 | 0,00 | 0,00 |

THH 1 THH 1 Gemeindefpezifische Aufgaben in den Produktbereichen 1-5

| | |
|----------------------------|----------------------------------|
| Produkt | 12605 Feuerwehr |
| Hauptproduktbereich | 1 Zentrale Verwaltung |
| Produktbereich | 12 Sicherheit und Ordnung |
| Produktgruppe | 126 Brandschutz |

Produktverantwortlicher / Frau Guthardt

Dienststelle

Verantwortliche/r Frau Lange

Teilhaushalte

Leistungen 1260501 Einrichtungen des Brandschutzes
 1260502 Gefahrenabwehrmaßnahmen
 1260503 Aus- und Fortbildung der Feuerwehr

Produktbeschreibung Freiwillige Feuerwehr der Gemeinde

Auftragsgrundlage Fachgesetze und Verordnungen, Beschlüsse der Gremien

Art der Aufgabe pflichtig

Produktart Einrichtungsprodukt
 extern

Zielgruppe Bürger/innen

Ziele Sicherstellung der Einsatzbereitschaft und eines optimalen Brandschutzes durch Prävention und Intervention

| Finanzen in €: | | | | | | |
|---|--------------|--------------|------------------|---------|--------------|----------|
| | Einzahlungen | Auszahlungen | Liquiditätssaldo | Erträge | Aufwendungen | Ergebnis |
| Ansatz Haushaltsjahr einschl. Nachträge | 2.200,00 | 91.000,00 | -88.800,00 | 0,00 | 0,00 | 0,00 |
| Ergebnis Haushaltsjahr | 3.533,53 | 80.779,61 | -77.246,08 | 0,00 | 0,00 | 0,00 |
| Veränderung gegenüber dem Haushaltsansatz | 1.333,53 | -10.220,39 | 11.553,92 | 0,00 | 0,00 | 0,00 |

THH 1 THH 1 Gemeindefspezifische Aufgaben in den Produktbereichen 1-5

| | |
|----------------------------------|---|
| Produkt | 21500 Schule Am Rietberg Neuburg |
| Hauptproduktbereich | 2 Schule und Kultur |
| Produktbereich | 21 Grundschulen, Regionale Schulen, Gymnasien, Gesamtschulen |
| Produktgruppe | 215 Regionale Schulen (§ 11 Abs. 2 Nr.1b) SchulG M-V) |
| Produktverantwortlicher / | Frau Matulat |
| Dienststelle | |
| Verantwortliche/r | Frau Lange |
| Teilhaushalte | |
| Leistungen | Unterhaltung und Bewirtschaftung Gebäude, Turnhalle und Schulhof Lehr- und Lernmittel Sekretariat Schulkostenbeiträge |
| Produktbeschreibung | Regionale Schule Neuburg (gemeinsamer Schulkomplex mit Grundschule) |
| Auftragsgrundlage | Schulgesetz M-V, SLAVO, KV M-V, sonstige Fachgesetze und Verordnungen, Beschlüsse der Gremien |
| Art der Aufgabe | pflichtig |
| Produktart | Einrichtungsprodukt extern |
| Zielgruppe | Kinder und Eltern |
| Ziele | Erhalt des Schulstandortes Bereitstellen des Schulgebäudes und der Schulsporeinrichtungen Erhaltung der Schulausstattung Sicherstellen des geordneten Schulbetriebes |

| Finanzen in €: | | | | | | |
|---|--------------|--------------|------------------|---------|--------------|----------|
| | Einzahlungen | Auszahlungen | Liquiditätssaldo | Erträge | Aufwendungen | Ergebnis |
| Ansatz Haushaltsjahr einschl. Nachträge | 587.300,00 | 499.500,00 | 87.800,00 | 0,00 | 0,00 | 0,00 |
| Ergebnis Haushaltsjahr | 447.971,74 | 451.846,70 | -3.874,96 | 0,00 | 0,00 | 0,00 |
| Veränderung gegenüber dem Haushaltsansatz | -139.328,26 | -47.653,30 | -91.674,96 | 0,00 | 0,00 | 0,00 |

THH 1 THH 1 Gemeindefpezifische Aufgaben in den Produktbereichen 1-5

| | |
|----------------------------|---|
| Produkt | 36500 Kindertagesstätte "Sonnenschein" |
| Hauptproduktbereich | 3 Soziales und Jugend |
| Produktbereich | 36 Kinder-, Jugend- und Familienhilfe |
| Produktgruppe | 365 Tageseinrichtungen für Kinder |

Produktverantwortlicher / Frau Sandmann

Dienststelle

Verantwortliche/r Frau Lange

Teilhaushalte

Leistungen Bau, Unterhaltung und Bewirtschaftung der Gebäude

Mitarbeiterinnen

Ler-, Spiel- und Lernmittel

Essensversorgung

Betreuungsverträge und Berechnung der Elternbeiträge

Fach- und Praxisberatung

Fortbildung der Mitarbeiter/innen

Produktbeschreibung Kindertagesstätte "Sonnenschein" Neuburg

Auftragsgrundlage KiföG M-V, Fachgesetze und VO, Beschlüsse der Gremien

Art der Aufgabe pflichtig

Produktart Einrichtungsprodukt

extern

Zielgruppe eigene Kommune

andere Kommunen

Bürger/innen

Ziele Unterstützung der Vereinbarkeit von Familie und Beruf

Bereitstellung eines vielfältigen Bildungsangebotes

| Finanzen in €: | | | | | | |
|---|--------------|--------------|------------------|---------|--------------|----------|
| | Einzahlungen | Auszahlungen | Liquiditätssaldo | Erträge | Aufwendungen | Ergebnis |
| Ansatz Haushaltsjahr einschl. Nachträge | 0,00 | 1.713.600,00 | -1.713.600,00 | 0,00 | 0,00 | 0,00 |
| Ergebnis Haushaltsjahr | 8.750,07 | 1.591.930,91 | -1.583.180,84 | 0,00 | 0,00 | 0,00 |
| Veränderung gegenüber dem Haushaltsansatz | 8.750,07 | -121.669,09 | 130.419,16 | 0,00 | 0,00 | 0,00 |

THH 1 THH 1 Gemeindegewandte Aufgaben in den Produktbereichen 1-5

| | |
|----------------------------|--|
| Produkt | 54100 Gemeindegewandte |
| Hauptproduktbereich | 5 Gestaltung Umwelt |
| Produktbereich | 54 Verkehrsflächen und -anlagen, ÖPNV |
| Produktgruppe | 541 Gemeindegewandte |

Produktverantwortlicher / Herr Lange

Dienststelle

Verantwortliche/r Frau Lange

Teilhaushalte

Leistungen

Bau und Unterhaltung von allen Anlagen
 Straßen
 Verkehrsausstattung öffentlicher Verkehrsflächen wie Straßenbeleuchtung, Verkehrszeichen und Signalanlagen
 ÖPNV-Anlagen und deren Ausstattung
 Brücken, Fahrradwege und Gehwege
 Straßenoberflächenentwässerung
 Abrechnung von Anliegerbeiträgen und Erschließungsbeiträgen

Produktbeschreibung

Unterhaltung und Bau der Gemeindegewandte, Straßenreinigung und Winterdienst von Gemeindegewandte

Auftragsgrundlage

Straßen- und Wegegesetz, KAG, AO, BauGB
 Beschlüsse der Gremien
 Satzungen der Gemeinde

Art der Aufgabe

pflichtig

Produktart

Einrichtungsprodukt
 extern

Zielgruppe

Bürger/innen
 eigene Kommune

Ziele

Instandhaltung der Anlagen
 Aufrechterhaltung der Verkehrssicherheit

| Finanzen in €: | | | | | | |
|---|--------------|--------------|------------------|---------|--------------|----------|
| | Einzahlungen | Auszahlungen | Liquiditätssaldo | Erträge | Aufwendungen | Ergebnis |
| Ansatz Haushaltsjahr einschl. Nachträge | 0,00 | 189.200,00 | -189.200,00 | 0,00 | 0,00 | 0,00 |
| Ergebnis Haushaltsjahr | 0,00 | 131.986,42 | -131.986,42 | 0,00 | 0,00 | 0,00 |
| Veränderung gegenüber dem Haushaltsansatz | 0,00 | -57.213,58 | 57.213,58 | 0,00 | 0,00 | 0,00 |

THH 1 THH 1 Gemeindegenspezifische Aufgaben in den Produktbereichen 1-5

| | |
|----------------------------|---|
| Produkt | 57301 Gemeindezentrum |
| Hauptproduktbereich | 5 Gestaltung Umwelt |
| Produktbereich | 57 Wirtschaft und Tourismus |
| Produktgruppe | 573 Allgemeine Einrichtungen und Unternehmen |

Produktverantwortlicher / Frau Maagk

Dienststelle

Verantwortliche/r Frau Lange

Teilhaushalte

Leistungen Bau, Unterhaltung, Bewirtschaftung und Vermietung des Gemeindezentrums

Produktbeschreibung Bau, Bewirtschaftung, Unterhaltung und Vermietung des Gemeindezentrums

Auftragsgrundlage Fachgesetze und Verordnungen

Beschlüsse der Gremien

Art der Aufgabe freiwillig

Produktart Einrichtungsprodukt

intern und extern

Zielgruppe Bürger/innen

Private Unternehmen

eigene Kommune

Vereine und Verbände

Ziele Wirtschaftliche Unterhaltung des Gemeindezentrums

| Finanzen in €: | | | | | | |
|---|--------------|--------------|------------------|---------|--------------|----------|
| | Einzahlungen | Auszahlungen | Liquiditätssaldo | Erträge | Aufwendungen | Ergebnis |
| Ansatz Haushaltsjahr einschl. Nachträge | 28.900,00 | 106.600,00 | -77.700,00 | 0,00 | 0,00 | 0,00 |
| Ergebnis Haushaltsjahr | 44.458,15 | 72.164,99 | -27.706,84 | 0,00 | 0,00 | 0,00 |
| Veränderung gegenüber dem Haushaltsansatz | 15.558,15 | -34.435,01 | 49.993,16 | 0,00 | 0,00 | 0,00 |

THH 2 THH 2 Zentrale Finanzdienstleistungen

| | |
|----------------------------|--|
| Produkt | 61100 Steuern, allgemeine Zuweisungen, allgemeine Umlagen |
| Hauptproduktbereich | 6 Zentrale Finanzleistungen |
| Produktbereich | 61 Allgemeine Finanzwirtschaft |
| Produktgruppe | 611 Steuern, allgemeine Zuweisungen, allgemeine Umlagen |

Produktverantwortlicher / Frau Lange

Dienststelle

Verantwortliche/r Gemeindevertretung / Bürgermeister

Teilhaushalte

- Leistungen**
- 611001 Steuern
 - 611002 Allgemeine Zuweisungen
 - 611003 Erhaltene allgemeine Umlagen
 - 611004 Abgeführte allgemeine Umlagen
 - 611005 Steuerbeteiligungen
 - 611006 Ausgleichsleistungen

Produktbeschreibung Steuern, Zuweisungen aus dem Finanzausgleich, Amts- und Kreisumlage, sonstige Zuweisungen und Umlagen

Auftragsgrundlage KV M-V, KAG, GemHVO-Doppik, GemKVO-Doppik, LHO, FAG, Steuergesetze, AO, HGB

Art der Aufgabe funktional

Produktart Finanzprodukt

extern

Zielgruppe eigene Kommune

| Finanzen in €: | | | | | | |
|---|--------------|--------------|------------------|---------|--------------|----------|
| | Einzahlungen | Auszahlungen | Liquiditätssaldo | Erträge | Aufwendungen | Ergebnis |
| Ansatz Haushaltsjahr einschl. Nachträge | 2.629.600,00 | 1.529.100,00 | 1.100.500,00 | 0,00 | 0,00 | 0,00 |
| Ergebnis Haushaltsjahr | 2.454.337,19 | 1.501.809,28 | 952.527,91 | 0,00 | 0,00 | 0,00 |
| Veränderung gegenüber dem Haushaltsansatz | -175.262,81 | -27.290,72 | -147.972,09 | 0,00 | 0,00 | 0,00 |

THH 2 THH 2 Zentrale Finanzdienstleistungen

| | |
|----------------------------|---|
| Produkt | 61200 Sonstige allgemeine Finanzwirtschaft |
| Hauptproduktbereich | 6 Zentrale Finanzleistungen |
| Produktbereich | 61 Allgemeine Finanzwirtschaft |
| Produktgruppe | 612 Sonstige allgemeine Finanzwirtschaft (ohne direkte Produktzuordnung) |

Produktverantwortlicher / Frau Lange

Dienststelle

Verantwortliche/r Gemeindevertretung / Bürgermeister

Teilhaushalte

Leistungen

- 612001 Zinsen und ähnliche Erträge
- 612002 Zinsen und ähnliche Aufwendungen
- 612003 Schuldendiensthilfen
- 612004 Personalkostenerstattungen
- 612005 Ein- und Auszahlungen für Kredite

Produktbeschreibung Sonstige finanzielle Leistungen der allgemeinen Finanzwirtschaft

Auftragsgrundlage KV M-V, KAG, GemHVO-Doppik, GemKVO-Doppik, LHO, FAG, Steuergesetze, AO, HGB, Verträge

Art der Aufgabe funktional

Produktart Finanzprodukt
extern und intern

Zielgruppe Bürger/innen
private Unternehmen
eigene und andere Kommunen

Ziele Reduzierung des Schuldenstandes und Absenkung der Zinslast

| Finanzen in €: | | | | | | |
|---|--------------|--------------|------------------|---------|--------------|----------|
| | Einzahlungen | Auszahlungen | Liquiditätssaldo | Erträge | Aufwendungen | Ergebnis |
| Ansatz Haushaltsjahr einschl. Nachträge | 0,00 | 28.300,00 | -28.300,00 | 0,00 | 0,00 | 0,00 |
| Ergebnis Haushaltsjahr | 6.309,22 | 33.361,95 | -27.052,73 | 0,00 | 0,00 | 0,00 |
| Veränderung gegenüber dem Haushaltsansatz | 6.309,22 | 5.061,95 | 1.247,27 | 0,00 | 0,00 | 0,00 |

V Bilanz

Aktivseite

Bilanz zum 31.12.2023

| Posten | Bezeichnung | 31.12. | 31.12. | Veränderung gegenüber dem Haushalts-vorjahr |
|-----------|---|----------------------|----------------------|---|
| | | Haushalts-vorjahr | Haushalts-jahr | |
| | | in € | in € | in € |
| 1. | Anlagevermögen | 14.195.449,34 | 14.287.108,23 | 91.658,89 |
| 1.1 | Immaterielle Vermögensgegenstände | 131.229,05 | 118.869,40 | -12.359,65 |
| 1.1.1 | Gewerbliche Schutzrechte und ähnliche Rechte und Werte sowie Lizenzen an solchen Rechten und Werten | 1,00 | 1,00 | 0,00 |
| | <i>01120000 Datenverarbeitungs-Software</i> | <i>1,00</i> | <i>1,00</i> | <i>0,00</i> |
| 1.1.2 | Geleistete Zuwendungen | 54.241,31 | 52.274,86 | -1.966,45 |
| | <i>01299000 Sonstige geleistete Zuwendungen an Sonstige</i> | <i>54.241,31</i> | <i>52.274,86</i> | <i>-1.966,45</i> |
| 1.1.3 | Gezahlte Investitionszuschüsse | 76.986,74 | 66.593,54 | -10.393,20 |
| | <i>01300000 Gezahlte Investitionszuschüsse als Nutzungsberechtigter</i> | <i>76.986,74</i> | <i>66.593,54</i> | <i>-10.393,20</i> |
| 1.2 | Sachanlagen | 11.534.934,23 | 11.646.696,32 | 111.762,09 |
| 1.2.1 | Wald, Forsten | 2.067,24 | 2.067,24 | 0,00 |
| | <i>02140000 Gehölz</i> | <i>2.067,24</i> | <i>2.067,24</i> | <i>0,00</i> |
| 1.2.2 | Sonstige unbebaute Grundstücke und grundstücksgleiche Rechte | 468.448,82 | 466.733,66 | -1.715,16 |
| | <i>02230000 Kleingartenanlagen, Gartenland</i> | <i>63.009,53</i> | <i>63.009,53</i> | <i>0,00</i> |
| | <i>02240000 Sportflächen</i> | <i>17.116,62</i> | <i>17.116,62</i> | <i>0,00</i> |
| | <i>02290000 Grünflächen / Sonstige</i> | <i>1.479,00</i> | <i>3.240,54</i> | <i>1.761,54</i> |
| | <i>02310000 Ackerland</i> | <i>293.456,86</i> | <i>291.695,32</i> | <i>-1.761,54</i> |
| | <i>02330000 Öd- und Unland</i> | <i>7.016,12</i> | <i>7.016,12</i> | <i>0,00</i> |
| | <i>02340000 Weideland</i> | <i>48.345,23</i> | <i>48.345,23</i> | <i>0,00</i> |
| | <i>02350000 Streuobstwiesen</i> | <i>25.406,75</i> | <i>23.930,54</i> | <i>-1.476,21</i> |
| | <i>02610000 Flüsse und Bäche</i> | <i>1.181,13</i> | <i>1.181,13</i> | <i>0,00</i> |
| | <i>02620000 Seen und Teiche</i> | <i>1.911,69</i> | <i>1.911,69</i> | <i>0,00</i> |
| | <i>02970000 Splitterparzellen an Drittgrundstücken</i> | <i>5.261,50</i> | <i>5.261,50</i> | <i>0,00</i> |
| | <i>02990400 Außenanlagen an sonst. unbebauten Grundstücken</i> | <i>4.264,39</i> | <i>4.025,44</i> | <i>-238,95</i> |
| 1.2.3 | Bebaute Grundstücke und grundstücksgleiche Rechte | 6.310.568,76 | 6.623.313,68 | 312.744,92 |
| | <i>03110100 Grund und Boden von Einfamilienhäusern</i> | <i>38.556,00</i> | <i>0,00</i> | <i>-38.556,00</i> |
| | <i>03210000 Kindertagesstätten</i> | <i>414.549,80</i> | <i>407.483,61</i> | <i>-7.066,19</i> |
| | <i>03210100 Grund und Boden von Kindertagesstätten</i> | <i>108.180,00</i> | <i>108.180,00</i> | <i>0,00</i> |
| | <i>03210200 Gebäude von Kindertagesstätten</i> | <i>1.357.220,36</i> | <i>1.342.165,50</i> | <i>-15.054,86</i> |
| | <i>03210400 Außenanlagen von Kindertagesstätten</i> | <i>251.123,00</i> | <i>231.700,65</i> | <i>-19.422,35</i> |
| | <i>03320000 Regionale Schulen (§ 11 II Nr. 1b SchulG M-V)</i> | <i>1.461.782,14</i> | <i>1.421.177,06</i> | <i>-40.605,08</i> |
| | <i>03320100 Grund und Boden von Regionalen Schulen (§ 11 II Nr. 1b SchulG M-V)</i> | <i>232.590,60</i> | <i>232.590,60</i> | <i>0,00</i> |
| | <i>03320400 Außenanlagen von Regionalen Schulen (§ 11 II Nr. 1b SchulG M-V)</i> | <i>86.639,40</i> | <i>81.107,02</i> | <i>-5.532,38</i> |
| | <i>03540000 Sportplätze</i> | <i>90.822,85</i> | <i>88.998,58</i> | <i>-1.824,27</i> |
| | <i>03610000 Kleingärten</i> | <i>917.297,88</i> | <i>917.297,88</i> | <i>0,00</i> |
| | <i>03900100 Grund und Boden von sonstigen Gebäuden</i> | <i>22.980,00</i> | <i>22.980,00</i> | <i>0,00</i> |
| | <i>03900400 Außenanlagen von sonstigen Gebäuden</i> | <i>44.552,10</i> | <i>43.146,62</i> | <i>-1.405,48</i> |
| | <i>03910000 Gemeinschafts-, Bürgerhäuser, Stadthallen</i> | <i>930.324,85</i> | <i>1.343.900,89</i> | <i>413.576,04</i> |
| | <i>03910400 Außenanlagen von Gemeinschafts-, Bürgerhäuser, Stadthallen</i> | <i>19.490,92</i> | <i>54.669,78</i> | <i>35.178,86</i> |
| | <i>03920400 Außenanlagen von Friedhofsgebäuden, Leichenhallen</i> | <i>2,00</i> | <i>2,00</i> | <i>0,00</i> |
| | <i>03921000 Leichen-, Trauerhallen</i> | <i>35.530,88</i> | <i>33.440,82</i> | <i>-2.090,06</i> |
| | <i>03921100 Grund und Boden von Leichen-, Trauerhallen</i> | <i>3.987,00</i> | <i>3.987,00</i> | <i>0,00</i> |

Aktivseite

Bilanz zum 31.12.2023

| Posten | Bezeichnung | 31.12. Haushalts- vorjahr | 31.12. Haushalts- jahr | Veränderung gegenüber dem Haushalts- vorjahr |
|--------|---|---------------------------------|------------------------------|--|
| | | in € | in € | in € |
| | 03950000 Brand- und Katastrophenschutzeinrichtungen | 543,30 | 362,20 | -181,10 |
| | 03950100 Grund und Boden von Brand- und Katastrophenschutzeinrichtungen | 69.559,95 | 69.559,95 | 0,00 |
| | 03950200 Gebäude von Brand- und Katastrophenschutzeinrichtungen | 195.803,63 | 192.155,11 | -3.648,52 |
| | 03950400 Außenanlagen von Brand- und Katastrophenschutzeinrichtungen | 4.561,04 | 4.035,13 | -525,91 |
| | 03990000 Sonstige Gebäude, Bauten | 20.296,06 | 20.198,28 | -97,78 |
| | 03990400 Außenanlagen von sonstigen Gebäuden, Bauten | 1,00 | 1,00 | 0,00 |
| | 03998100 Grund und Boden von Garagen | 4.174,00 | 4.174,00 | 0,00 |
| 1.2.4 | Infrastrukturvermögen | 3.513.986,33 | 3.394.099,12 | -119.887,21 |
| | 04310000 Grundstücke und grundstücksgleiche Rechte von Stromversorgungsanlagen | 0,00 | 0,00 | 0,00 |
| | 04510000 Grundstücke und grundstücksgleiche Rechte von Wasserversorgungsanlagen | 8.702,00 | 8.702,00 | 0,00 |
| | 04630000 Einbringungsanlagen der Abfallbeseitigung | 10.281,43 | 9.635,48 | -645,95 |
| | 04810000 Grundstücke und grundstücksgleiche Rechte von Straßen, Wege, Plätzen und Verkehrslenkungsanlagen | 526.092,68 | 526.092,68 | 0,00 |
| | 04820000 Straßen | 2.495.610,48 | 2.362.887,34 | -132.723,14 |
| | 04830000 Wege | 282.386,89 | 319.067,07 | 36.680,18 |
| | 04840000 Plätze | 32.235,68 | 29.153,93 | -3.081,75 |
| | 04860000 Anlagen zur Abwicklung, Sicherung und Unterhaltung des Verkehrs | 1.954,23 | 1.755,49 | -198,74 |
| | 04870000 Straßenbeleuchtung | 94.480,81 | 82.302,17 | -12.178,64 |
| | 04900000 Sonstiges Infrastrukturvermögen | 47.591,87 | 41.309,15 | -6.282,72 |
| | 04930000 Öffentlicher Personennahverkehr | 14.648,26 | 13.191,81 | -1.456,45 |
| | 04990000 Sonstiges Infrastrukturvermögen / Sonstiges (u.a. Bachverrohrung) | 2,00 | 2,00 | 0,00 |
| 1.2.7 | Maschinen, technische Anlagen, Fahrzeuge | 415.974,15 | 382.131,70 | -33.842,45 |
| | 07120000 LKW | 1,00 | 1,00 | 0,00 |
| | 07140000 Brand-, Rettungs- und Katastrophenschutzfahrzeuge | 256.257,14 | 231.190,25 | -25.066,89 |
| | 07180000 Zusatzgeräte für Fahrzeuge, Anhänger | 4.366,77 | 1.759,91 | -2.606,86 |
| | 07183000 Schneepflüge | 2,00 | 2,00 | 0,00 |
| | 07184000 Mäheinrichtungen | 1,00 | 1,00 | 0,00 |
| | 07190000 Sonstige Fahrzeuge | 73.412,77 | 77.066,40 | 3.653,63 |
| | 07210000 Energieversorgung | 1.522,11 | 968,62 | -553,49 |
| | 07250000 Technische Anlagen des Brand-, Hochwasser- und Katastrophenschutzes | 9.736,69 | 9.356,89 | -379,80 |
| | 07280000 Geringwertige Maschinen und technische Anlagen | 0,00 | 0,00 | 0,00 |
| | 07330000 Mess- und Steuerungsanlagen | 1,00 | 1,00 | 0,00 |
| | 07340000 Beleuchtungsanlagen | 2,00 | 2,00 | 0,00 |
| | 07370000 Spielgeräte auf Kinderspielplätzen | 29.562,65 | 24.983,43 | -4.579,22 |
| | 07390000 Sonstige Betriebsvorrichtungen | 41.109,02 | 36.799,20 | -4.309,82 |
| 1.2.8 | Betriebs- und Geschäftsausstattung | 183.316,60 | 288.649,89 | 105.333,29 |
| | 08210000 Betriebsausstattung | 10.662,20 | 50.201,43 | 39.539,23 |
| | 08213000 Werkzeuge | 8,00 | 8,00 | 0,00 |
| | 08214000 Brand- und Katastrophenschutz | 5.620,01 | 5.181,82 | -438,19 |
| | 08220000 Geschäftsausstattung | 141.779,95 | 185.402,76 | 43.622,81 |

Aktivseite **Bilanz zum 31.12.2023**

| Posten | Bezeichnung | 31.12. | 31.12. | Veränderung gegenüber dem Haushaltsvorjahr |
|-----------|--|---------------------|---------------------|--|
| | | Haushaltsvorjahr | Haushaltsjahr | |
| | | in € | in € | in € |
| | 08230000 Medienbestand der Bibliotheken und Büchereien | 7.535,43 | 7.535,43 | 0,00 |
| | 08250000 Schuleinrichtungen | 17.639,34 | 40.297,98 | 22.658,64 |
| | 08260000 Musikinstrumente | 2,00 | 2,00 | 0,00 |
| | 08270000 Geringwertige Vermögensgegenstände | 0,00 | 0,00 | 0,00 |
| | 08290000 Sonstige Betriebs- und Geschäftsausstattung | 69,67 | 20,47 | -49,20 |
| 1.2.10 | Geleistete Anzahlungen auf Sachanlagen, Anlagen im Bau | 640.572,33 | 489.701,03 | -150.871,30 |
| | 09190000 Sonstige geleistete Anzahlungen auf Sachanlagen | 0,00 | 35.330,45 | 35.330,45 |
| | 09600100 Anzahlungen auf Baumaßnahmen auf unbeb. Grdst. (z.B. Außenanlagen) | 1.421,65 | 1.421,65 | 0,00 |
| | 09600200 Anzahlungen auf Baumaßnahmen (Herstellungskosten)-beb. Grdst. | 549.983,27 | 135.844,27 | -414.139,00 |
| | 09600300 Anzahlungen auf Baumaßnahmen des Infrastrukturvermögens | 89.167,41 | 317.104,66 | 227.937,25 |
| 1.3 | Finanzanlagen | 2.529.286,06 | 2.521.542,51 | -7.743,55 |
| 1.3.3 | Beteiligungen | 1.560.347,87 | 1.560.347,87 | 0,00 |
| | 11120000 Nicht börsennotierte Anteile an Beteiligungen | 1.560.347,87 | 1.560.347,87 | 0,00 |
| 1.3.4 | Ausleihungen an Unternehmen, mit denen ein Beteiligungsverhältnis besteht | 88.151,06 | 80.407,51 | -7.743,55 |
| | 11220000 Nicht börsennotierte Gesellschaften / Laufzeit von mehr als fünf Jahren | 88.151,06 | 80.407,51 | -7.743,55 |
| 1.3.5 | Sondervermögen mit Sonderrechnung, Zweckverbände, Anstalten des öffentlichen Rechts, rechtsfähige kommunale Stiftungen | 880.787,13 | 880.787,13 | 0,00 |
| | 12310000 Zweckverbände und dergl. | 880.787,13 | 880.787,13 | 0,00 |
| 2. | Umlaufvermögen | 1.616.098,03 | 1.270.989,60 | -345.108,43 |
| 2.1 | Vorräte | 782.265,79 | 727.580,79 | -54.685,00 |
| 2.1.3 | Fertige Erzeugnisse, fertige Leistungen und Waren | 782.265,79 | 727.580,79 | -54.685,00 |
| | 14311000 Grundstücke zum Verkauf | 782.265,79 | 727.580,79 | -54.685,00 |
| 2.2 | Forderungen und sonstige Vermögensgegenstände | 833.832,24 | 543.408,81 | -290.423,43 |
| 2.2.1 | Öffentliche-rechtliche Forderungen, Forderungen aus Transferleistungen davon | 19.176,34 | 27.754,87 | 8.578,53 |
| | Forderungen | 28.508,17 | 37.002,31 | 8.494,14 |
| | 15151000 Gebührenforderungen gegen private Unternehmen | 1.609,58 | 1.117,74 | -491,84 |
| | 15159000 Gebührenforderungen gegen den sonstigen privaten Bereich | 8.749,86 | 8.119,59 | -630,27 |
| | 15159021 Gebührenforderungen Kita / gegen den privaten Bereich / gegen den sonstigen privaten Bereich | 0,00 | 0,00 | 0,00 |
| | 15159029 Gebührenforderungen LM / gegen den privaten Bereich / gegen den sonstigen privaten Bereich | 0,00 | 0,00 | 0,00 |
| | 15190000 Gebührenforderungen gegen Sonstige | -142,11 | -167,75 | -25,64 |
| | 15351100 Grundsteuerforderungen gegen private Unternehmen | 6.372,51 | 5.203,97 | -1.168,54 |
| | 15351200 Gewerbesteuerforderungen gegen private Unternehmen | 199,07 | 12.536,95 | 12.337,88 |
| | 15351900 Sonstige Steuerforderungen gegen private Unternehmen | 0,00 | 0,00 | 0,00 |
| | 15359000 Steuerforderungen / gegen den privaten Bereich / gegen den sonstigen privaten Bereich | 0,00 | 0,00 | 0,00 |
| | 15359100 Grundsteuerforderungen gegen den sonstigen privaten Bereich | 5.167,89 | 3.125,49 | -2.042,40 |
| | 15359200 Gewerbesteuerforderungen gegen den sonstigen privaten Bereich | 5.072,87 | 5.569,38 | 496,51 |
| | 15359900 Sonstige Steuerforderungen gegen den sonstigen privaten Bereich | 1.242,69 | 1.162,36 | -80,33 |
| | 15390013 Hilfskonto nach Korrektur Kontenreferenz-EG | 0,00 | 0,00 | 0,00 |

Aktivseite

Bilanz zum 31.12.2023

| Posten | Bezeichnung | 31.12. Haushalts- vorjahr | 31.12. Haushalts- jahr | Veränderung gegenüber dem Haushalts- vorjahr |
|--------|--|---------------------------------|------------------------------|--|
| | | in € | in € | in € |
| | 15390100 Grundsteuerforderungen gegen Sonstige | -56,34 | -66,80 | -10,46 |
| | 15400097 Forderungen aus Transferleistungen außerhalb der Bereichsabgrenzung | 129,15 | 348,38 | 219,23 |
| | 15451000 Forderungen aus Transferleistungen gegen private Unternehmen | 0,00 | 0,00 | 0,00 |
| | 15459000 Forderungen aus Transferleistungen gegen den sonstigen privaten Bereich | 0,00 | 0,00 | 0,00 |
| | 15500097 Sonstige öffentlich-rechtliche Forderungen außerhalb der Bereichsabgrenzung | 0,00 | 0,00 | 0,00 |
| | 15551000 Sonstige öffentlich-rechtliche Forderungen gegen private Unternehmen | 38,00 | 54,00 | 16,00 |
| | 15559000 Sonstige öffentlich-rechtliche Forderungen gegen den sonstigen privaten Bereich | 125,00 | -1,00 | -126,00 |
| | Pauschalwertberichtigungen | -439,18 | -411,01 | 28,17 |
| | 21151900 Pauschalwertberichtigungen auf Gebührenforderungen gegen Sonstige | -212,46 | -267,83 | -55,37 |
| | 21153512 Pauschalwertberichtigungen auf Gewerbesteuerforderungen gegen private Unternehmen | -5,90 | -21,30 | -15,40 |
| | 21153591 Pauschalwertberichtigungen auf Grundsteuerforderungen gegen den sonstigen privaten Bereich | -136,85 | -72,75 | 64,10 |
| | 21153599 Pauschalwertberichtigungen auf sonstige Steuerforderungen gegen den sonstigen privaten Bereich | -83,61 | -49,13 | 34,48 |
| | 21155510 Pauschalwertberichtigungen auf sonstige öffentlich-rechtliche Forderungen gegen private Unternehmen | -0,36 | 0,00 | 0,36 |
| | Einzelwertberichtigungen | -8.892,65 | -8.836,43 | 56,22 |
| | 21251510 Einzelwertberichtigungen auf Gebührenforderungen gegen private Unternehmen | -1.496,16 | -1.496,16 | 0,00 |
| | 21251590 Einzelwertberichtigungen auf Gebührenforderungen gegen den sonstigen privaten Bereich | -2.163,80 | -2.107,58 | 56,22 |
| | 21253511 Einzelwertberichtigungen auf Grundsteuerforderungen gegen private Unternehmen | -2.918,20 | -2.918,20 | 0,00 |
| | 21253512 Einzelwertberichtigungen auf Gewerbesteuerforderungen gegen private Unternehmen | -352,82 | -352,82 | 0,00 |
| | 21253591 Einzelwertberichtigungen auf Grundsteuerforderungen gegen den sonstigen privaten Bereich | -1.684,72 | -1.684,72 | 0,00 |
| | 21253599 Einzelwertberichtigungen auf sonstige Steuerforderungen gegen den sonstigen privaten Bereich | -238,95 | -238,95 | 0,00 |
| | 21255510 Einzelwertberichtigungen auf sonstige öffentlich-rechtliche Forderungen gegen private Unternehmen | -38,00 | -38,00 | 0,00 |
| 2.2.2 | Privatrechtliche Forderungen aus Lieferungen und Leistungen | 1.426,98 | 1.202,28 | -224,70 |
| | davon | | | |
| | Forderungen | 1.561,92 | 1.333,66 | -228,26 |
| | 16000097 Forderungen aus Lieferungen und Leistungen außerhalb der Bereichsabgrenzung | 0,00 | 0,00 | 0,00 |
| | 16510000 Forderungen aus Lieferungen und Leistungen gegen private Unternehmen | 355,20 | -134,80 | -490,00 |

Aktivseite

Bilanz zum 31.12.2023

| Posten | Bezeichnung | 31.12. Haushalts- vorjahr | 31.12. Haushalts- jahr | Veränderung gegenüber dem Haushalts- vorjahr |
|--------|--|---------------------------------|------------------------------|--|
| | | in € | in € | in € |
| | 16510011 Forderungen aus Lieferungen und Leistungen Mieten/Pachten/ gegen den privaten Bereich / gegen private Unternehmen | 0,00 | 0,00 | 0,00 |
| | 16590000 Forderungen aus Lieferungen und Leistungen gegen den sonstigen privaten Bereich | 1.206,72 | 1.543,46 | 336,74 |
| | 16900000 Forderungen aus Lieferungen und Leistungen gegen Sonstige Pauschalwertberichtigungen | 0,00 | -75,00 | -75,00 |
| | 21165900 Pauschalwertberichtigungen auf Forderungen aus Lieferungen und Leistungen gegen den sonstigen privaten Bereich | -22,61 | -19,05 | 3,56 |
| | 21169000 Pauschalwertberichtigungen auf Forderungen aus Lieferungen und Leistungen gegen Sonstige Einzelwertberichtigungen | 0,00 | 0,00 | 0,00 |
| | 21265900 Einzelwertberichtigungen auf Forderungen aus Lieferungen und Leistungen gegen den sonstigen privaten Bereich | -22,61 | -19,05 | 3,56 |
| | davon Pauschalwertberichtigungen | -112,33 | -112,33 | 0,00 |
| | 21265900 Einzelwertberichtigungen auf Forderungen aus Lieferungen und Leistungen gegen den sonstigen privaten Bereich | -112,33 | -112,33 | 0,00 |
| | davon Pauschalwertberichtigungen | 0,00 | 0,00 | 0,00 |
| | 21153100 Pauschalwertberichtigungen auf Grundsteuerforderungen | 0,00 | 0,00 | 0,00 |
| | davon Forderungen | 0,00 | 0,00 | 0,00 |
| | 15120000 Gebührenforderungen gegen Unternehmen, mit denen ein Beteiligungsverhältnis besteht | 0,00 | 0,00 | 0,00 |
| | 15320100 Grundsteuerforderungen gegen Unternehmen, mit denen ein Beteiligungsverhältnis besteht | 0,00 | 0,00 | 0,00 |
| | 16200000 Forderungen aus Lieferungen und Leistungen gegen Unternehmen, mit denen ein Beteiligungsverhältnis besteht | 0,00 | 0,00 | 0,00 |
| | 17209000 Sonstige Forderungen gegen Unternehmen, mit denen ein Beteiligungsverhältnis besteht / Sonstige Pauschalwertberichtigungen | 0,00 | 0,00 | 0,00 |
| | 21153200 Pauschalwertberichtigungen auf Gewerbesteuerforderungen | 0,00 | 0,00 | 0,00 |
| 2.2.5 | Forderungen gegen Sondervermögen mit Sonderrechnung, Zweckverbände, Anstalten des öffentlichen Rechts, rechtsfähige kommunale Stiftungen | 0,00 | 133,50 | 133,50 |
| | davon Forderungen | 0,00 | 133,50 | 133,50 |
| | 15144000 Gebührenforderungen gegen Zweckverbände | 0,00 | 0,00 | 0,00 |
| | 15145000 Gebührenforderungen gegen Anstalten des öffentlichen Rechts | 0,00 | 133,50 | 133,50 |
| | 15147000 Gebührenforderungen gegen rechtsfähige kommunale Stiftungen | 0,00 | 0,00 | 0,00 |
| | 15344100 Grundsteuerforderungen gegen Zweckverbände | 0,00 | 0,00 | 0,00 |
| | 15344200 Gewerbesteuerforderungen gegen Zweckverbände | 0,00 | 0,00 | 0,00 |
| | 15345100 Grundsteuerforderungen gegen Anstalten des öffentlichen Rechts | 0,00 | 0,00 | 0,00 |
| | 15544000 Sonstige öffentlich-rechtliche Forderungen gegen Zweckverbände | 0,00 | 0,00 | 0,00 |
| | 16440000 Forderungen aus Lieferungen und Leistungen gegen Zweckverbände Pauschalwertberichtigungen | 0,00 | 0,00 | 0,00 |
| | 21153300 Pauschalwertberichtigungen auf sonstige Steuerforderungen | 0,00 | 0,00 | 0,00 |
| 2.2.6 | Forderungen gegen den sonstigen öffentlichen Bereich | 792.454,10 | 493.693,32 | -298.760,78 |

Aktivseite **Bilanz zum 31.12.2023**

| Posten | Bezeichnung | 31.12. | 31.12. | Veränderung gegenüber dem Haushaltsvorjahr |
|---------|---|------------------|---------------|--|
| | | Haushaltsvorjahr | Haushaltsjahr | |
| | | in € | in € | in € |
| 2.2.6.1 | Forderungen aus dem gemeinsamen Zahlungsmittelbestand | 783.858,59 | 486.232,98 | -297.625,61 |
| | 17431000 Forderungen aus der Einheitskasse gegen das Amt | 783.858,59 | 486.232,98 | -297.625,61 |
| 2.2.6.2 | Sonstige Forderungen gegen den sonstigen öffentlichen Bereich | 8.595,51 | 7.460,34 | -1.135,17 |
| | davon | | | |
| | Forderungen | 8.595,51 | 7.460,34 | -1.135,17 |
| | 15142000 Gebührenforderungen gegen das Land | 27,30 | 0,00 | -27,30 |
| | 15143000 Gebührenforderungen gegen Gemeinden und Gemeindeverbände | 6.763,85 | 5.881,07 | -882,78 |
| | 15149000 Gebührenforderungen gegen den sonstigen öffentlichen Bereich | -10,71 | -14,22 | -3,51 |
| | 15242000 Beitragsforderungen gegen das Land | 0,00 | 0,00 | 0,00 |
| | 15342900 Sonstige Steuerforderungen gegen das Land | 0,00 | 0,00 | 0,00 |
| | 15343100 Grundsteuerforderungen gegen Gemeinden und Gemeindeverbände | 0,00 | -1,21 | -1,21 |
| | 15442000 Forderungen aus Transferleistungen gegen das Land | 0,00 | 0,00 | 0,00 |
| | 15443000 Forderungen aus Transferleistungen gegen Gemeinden und Gemeindeverbände | 1.815,07 | 1.594,70 | -220,37 |
| | 15448000 Forderungen aus Transferleistungen gegen sonstige öffentliche Sonderrechnungen | 0,00 | 0,00 | 0,00 |
| | 16410000 Forderungen aus Lieferungen und Leistungen gegen den Bund | 0,00 | 0,00 | 0,00 |
| | 17499000 Sonstige Forderungen gegen den sonstigen öffentlichen Bereich / Sonstige | 0,00 | 0,00 | 0,00 |
| 2.2.7 | Sonstige Vermögensgegenstände | 20.774,82 | 20.624,84 | -149,98 |
| | davon | | | |
| | Forderungen | 20.774,82 | 20.624,84 | -149,98 |
| | 17000097 Sonstige Forderungen außerhalb der Bereichsabgrenzung | 0,00 | 0,00 | 0,00 |
| | 17610000 Sonstige Forderungen, sonstige Vermögensgegenstände / gegen den sonstigen inländischen Bereich / private Unternehmen | 0,00 | 0,00 | 0,00 |
| | 17619000 Sonstige Forderungen private Unternehmen (Sonstiger inländischer Bereich) / Sonstige | 100,00 | 0,00 | -100,00 |
| | 17639000 Sonstige Forderungen gegen den sonstigen privaten Bereich (Sonstige inländischer Bereich) / Sonstige | 0,00 | 0,00 | 0,00 |
| | 17910000 Vorschussgelder | 0,00 | 0,00 | 0,00 |
| | 17990000 Sonstige Forderungen, sonstige Vermögensgegenstände / Sonstige | 0,00 | 0,00 | 0,00 |
| | 17991801 Forderungen aus Vorschusskonto 1 | 0,00 | 0,00 | 0,00 |
| | 17991901 Forderungen aus Verwahrkonto 1 | 0,00 | 0,00 | 0,00 |
| | 17991902 Forderungen aus Verwahrkonto 2 | 0,00 | 6.358,33 | 6.358,33 |
| | 17991910 Forderungen aus Verwahrkonto 10 | 0,00 | 0,00 | 0,00 |
| | 17991921 Forderungen aus Verwahrkonto 21 | -1.533,88 | -1.533,88 | 0,00 |
| | 17992000 Forderungen aus ILV | 0,00 | 0,00 | 0,00 |
| | 17993000 Forderungen aus gespendeten/geschenkten Vermögensgegenständen (kein Saldo erlaubt) | 159,44 | 159,44 | 0,00 |
| | 17999402 VJ-Abgrenzung für Gemeindeanteile an den Gemeinschaftssteuern | 7.541,71 | 2.524,20 | -5.017,51 |
| | 17999414 VJ-Abgrenzung für Zuweisungen und Zuschüsse für laufende Zwecke | 0,00 | 3.142,52 | 3.142,52 |
| | 17999432 VJ-Abgrenzung für Benutzungsgebühren, Beiträge und ähnliche Entgelte, Kostenerstattungen | 4.322,55 | 1.739,25 | -2.583,30 |

Aktivseite

Bilanz zum 31.12.2023

| Posten | Bezeichnung | 31.12. Haushalts- vorjahr | 31.12. Haushalts- jahr | Veränderung gegenüber dem Haushalts- vorjahr |
|--------|---|---------------------------------|------------------------------|--|
| | | in € | in € | in € |
| | 17999462 VJ-Abgrenzung für weitere sonstige laufende Erträge | 10.185,00 | 8.234,98 | -1.950,02 |
| | 17999990 Sonstige Forderungen außerhalb der Kontenreferenz | 0,00 | 0,00 | 0,00 |
| | 17999999 Standardforderungskonto außerhalb der Kontenreferenz | 0,00 | 0,00 | 0,00 |
| | Einzelwertberichtigungen | 0,00 | 0,00 | 0,00 |
| | 21276390 Einzelwertberichtigungen auf sonstige Forderungen gegen den sonstigen privaten Bereich (Sonstige inländischer Bereich) / Sonstige | 0,00 | 0,00 | 0,00 |
| 2.4 | Liquide Mittel | 0,00 | 0,00 | 0,00 |
| | 18410010 Girokonto Volks- und Raiffeisenbank, 3221156, ZW 1 | 0,00 | 0,00 | 0,00 |
| | 18410019 Schwebeposten Giro V+R-Bank, ZW 1 | 0,00 | 0,00 | 0,00 |
| | 18410020 Girokonto Sparkasse MNW, 1000007762, ZW 2 | 0,00 | 0,00 | 0,00 |
| | 18410029 Schwebeposten Giro Sparkasse, ZW 2 | 0,00 | 0,00 | 0,00 |
| | 18410030 Girokonto DKB, 202432, ZW 3 | 0,00 | 0,00 | 0,00 |
| | 18410039 Schwebeposten DKB, ZW 3 | 0,00 | 0,00 | 0,00 |
| | 18410040 Girokonto DKB, 1020038079, ZW 4 | 0,00 | 0,00 | 0,00 |
| | 18410050 Girobestand Wohnungen | 0,00 | 0,00 | 0,00 |
| | 18410060 Girokonto Deutsche Bank, 248362600, ZW 6 | 0,00 | 0,00 | 0,00 |
| | 18410069 Schwebeposten Giro, Deutsche Bank, ZW 6 | 0,00 | 0,00 | 0,00 |
| | 18420050 Termingeldanlagen Wohnungen | 0,00 | 0,00 | 0,00 |
| | 18710000 BAR | 0,00 | 0,00 | 0,00 |
| | 18800000 Verrechnung | 0,00 | 0,00 | 0,00 |
| 3. | Rechnungsabgrenzungsposten | 619,28 | 0,00 | -619,28 |
| | Bilanzsumme | 15.812.166,65 | 15.558.097,83 | -254.068,82 |

Passivseite

Bilanz zum 31.12.2023

| Posten | Bezeichnung | 31.12. | 31.12. | Veränderung gegenüber dem Haushaltsvorjahr |
|-----------|---|----------------------|----------------------|--|
| | | Haushaltsvorjahr | Haushaltsjahr | |
| | | in € | in € | in € |
| 1. | Eigenkapital | 10.333.176,19 | 10.247.002,29 | -86.173,90 |
| 1.1 | Kapitalrücklage | 9.637.137,85 | 9.793.237,18 | 156.099,33 |
| 1.1.1 | Allgemeine Kapitalrücklage | 9.175.403,23 | 9.175.403,23 | 0,00 |
| | 20100001 Ausgleich nach Pkt. 18.4 der VV zur GemHVO-D per 31.12.2011 | -15.628,17 | -15.628,17 | 0,00 |
| | 20100100 Ausgleichsposition Eröffnungsbilanz | 0,00 | 0,00 | 0,00 |
| | 20110000 Allgemeine Kapitalrücklage | 9.186.706,92 | 9.186.706,92 | 0,00 |
| | 20110020 Korrekturkonto Bilanz | 4.324,48 | 4.324,48 | 0,00 |
| 1.1.2 | Zweckgebundene Kapitalrücklagen | 461.734,62 | 617.833,95 | 156.099,33 |
| | 20120000 Zweckgebundene Kapitalrücklage aus investiv gebundenen Zuweisungen | 0,00 | 0,00 | 0,00 |
| | 20121000 Sonderhilfen des Landes | 0,00 | 0,00 | 0,00 |
| | 20130000 Zweckgebundene Kapitalrücklage aus FAG-Zuweisungen | 461.734,62 | 617.833,95 | 156.099,33 |
| 1.3 | Ergebnisvortrag | 759.509,79 | 696.038,34 | -63.471,45 |
| | 20400000 Ergebnisvortrag | 759.509,79 | 696.038,34 | -63.471,45 |
| 1.4 | Jahresüberschuss / Jahresfehlbetrag | -63.471,45 | -242.273,23 | -178.801,78 |
| 2. | Sonderposten | 3.156.734,63 | 3.059.089,51 | -97.645,12 |
| 2.1 | Sonderposten zum Anlagevermögen | 3.154.734,63 | 3.057.089,51 | -97.645,12 |
| 2.1.1 | Sonderposten aus Zuwendungen | 2.579.518,03 | 2.775.845,89 | 196.327,86 |
| | 23140000 Sonderposten aus Zuwendungen von der EU | 369.813,23 | 353.828,41 | -15.984,82 |
| | 23141000 Sonderposten aus Zuwendungen vom Bund | 133.948,91 | 122.509,14 | -11.439,77 |
| | 23142000 Sonderposten aus Zuwendungen vom Land | 1.714.643,30 | 1.961.050,73 | 246.407,43 |
| | 23143000 Sonderposten aus Zuwendungen von Gemeinden und Gemeindeverbänden | 285.236,39 | 269.912,63 | -15.323,76 |
| | 23145000 Sonderposten aus Zuwendungen von Anstalten des öffentlichen Rechts | 46.456,13 | 42.849,17 | -3.606,96 |
| | 23151000 Sonderposten aus Zuwendungen von privaten Unternehmen | 3.097,78 | 2.744,06 | -353,72 |
| | 23159000 Sonderposten aus Zuwendungen vom sonstigen privaten Bereich | 20.003,29 | 18.355,03 | -1.648,26 |
| | 23190000 Sonderposten aus Zuwendungen von Sonstigen | 6.319,00 | 4.596,72 | -1.722,28 |
| 2.1.2 | Sonderposten aus Beiträgen und ähnlichen Entgelten | 137.176,56 | 129.312,65 | -7.863,91 |
| | 23250000 Sonstige Sonderposten / aus Beiträgen und ähnlichen Entgelten / vom privaten Bereich | 137.176,56 | 129.312,65 | -7.863,91 |
| 2.1.3 | Sonderposten aus Anzahlungen | 438.040,04 | 151.930,97 | -286.109,07 |
| | 23316100 Anzahlungen auf Sonderposten aus Zuwendungen vom Bund | 10.886,39 | 10.886,39 | 0,00 |
| | 23316200 Anzahlungen auf Sonderposten aus Zuwendungen vom Land | 321.683,15 | 0,00 | -321.683,15 |
| | 23317900 Anzahlungen auf Sonderposten aus Zuwendungen vom sonstigen privaten Bereich | 0,00 | 0,00 | 0,00 |
| | 23326200 Anzahlungen auf Sonderposten aus Beiträgen vom Land | 105.470,50 | 141.044,58 | 35.574,08 |
| 2.4 | Sonstige Sonderposten | 2.000,00 | 2.000,00 | 0,00 |
| | 23990000 Sonstige Sonderposten / Sonstige | 2.000,00 | 2.000,00 | 0,00 |
| 3.3 | Sonstige Rückstellungen | 0,00 | 0,00 | 0,00 |
| | 29100000 Sonstige Rückstellungen für nicht in Anspruch genommenen Urlaub | 0,00 | 0,00 | 0,00 |
| | 29300100 Rückstellungen für die Inanspruchnahme von Altersteilzeit / Dienstbezüge | 0,00 | 0,00 | 0,00 |

Passivseite

Bilanz zum 31.12.2023

| Posten | Bezeichnung | 31.12. | 31.12. | Veränderung gegenüber dem Haushaltsvorjahr |
|-----------|---|---------------------|---------------------|--|
| | | Haushaltsvorjahr | Haushaltsjahr | |
| | | in € | in € | in € |
| | 29300200 Rückstellungen für die Inanspruchnahme von Altersteilzeit / ZVK | 0,00 | 0,00 | 0,00 |
| | 29300300 Rückstellungen für die Inanspruchnahme von Altersteilzeit / SV-Beiträge | 0,00 | 0,00 | 0,00 |
| | 29400000 Sonstige Rückstellungen für drohende Verpflichtungen aus anhängigen Gerichtsverfahren | 0,00 | 0,00 | 0,00 |
| 4. | Verbindlichkeiten | 2.322.255,83 | 2.252.006,03 | -70.249,80 |
| 4.2 | Verbindlichkeiten aus Kreditaufnahmen | 2.251.381,70 | 2.181.202,04 | -70.179,66 |
| 4.2.1 | Verbindlichkeiten aus Kreditaufnahmen für Investitionen und Investitionsförderungsmaßnahmen | 2.251.381,70 | 2.181.202,04 | -70.179,66 |
| | 31513101 Darlehenskonto Nr. 1762097, KfW | 0,00 | 0,00 | 0,00 |
| | 31513102 Darlehenskonto Nr. 1243891, KfW | 0,00 | 0,00 | 0,00 |
| | 31513104 Darlehenskonto Nr. 3031792901, DGHYP | 0,00 | 0,00 | 0,00 |
| | 31513105 Darlehenskonto Nr. 3031792900, DGHYP | 0,00 | 0,00 | 0,00 |
| | 31513106 Darlehenskonto 74094805, KfW | 0,00 | 0,00 | 0,00 |
| | 31523101 Darlehenskonto Nr. 6300008370, Sparkasse MNW | 337.007,53 | 317.328,94 | -19.678,59 |
| | 31523102 Darlehenskonto Nr. 6141017884, altersgerechtes Wohnen, Spk. MNW | 88.151,06 | 80.407,51 | -7.743,55 |
| | 31523104 Darlehenskonto 6141041556, 1.590 TDM, Sparkasse MNW | 487.356,00 | 474.992,73 | -12.363,27 |
| | 31523105 Darlehenskonto 6141056294, GE, Sparkasse MNW | 781.133,75 | 761.992,43 | -19.141,32 |
| | 31523303 Darlehen-Nr. 6141026131, Sparkasse M-NW | 557.733,36 | 546.480,43 | -11.252,93 |
| | 31543101 Darlehenskonto Nr. 2676880010, Nord/LB | 0,00 | 0,00 | 0,00 |
| 4.5 | Verbindlichkeiten aus Lieferungen und Leistungen | 12.786,64 | 21.317,81 | 8.531,17 |
| | 35510000 Verbindlichkeiten aus Lieferungen und Leistungen gegenüber privaten Unternehmen | 12.730,66 | 21.261,83 | 8.531,17 |
| | 35590000 Verbindlichkeiten aus Lieferungen und Leistungen gegenüber dem sonstigen privaten Bereich | 55,98 | 55,98 | 0,00 |
| | 35900000 Verbindlichkeiten aus Lieferungen und Leistungen gegenüber Sonstigen | 0,00 | 0,00 | 0,00 |
| 4.6 | Verbindlichkeiten aus Transferleistungen | 0,00 | 150,00 | 150,00 |
| | 36000097 Verbindlichkeiten aus Transferleistungen außerhalb der Bereichsabgrenzung | 0,00 | 0,00 | 0,00 |
| | 36500000 Verbindlichkeiten aus Transferleistungen gegenüber dem privaten Bereich | 0,00 | 150,00 | 150,00 |
| | 36900000 Verbindlichkeiten aus Transferleistungen gegenüber Sonstigen | 0,00 | 0,00 | 0,00 |
| 4.9 | Verbindlichkeiten gegenüber Sondervermögen mit Sonderrechnung, Zweckverbänden, Anstalten des öffentlichen Rechts, rechtsfähigen kommunalen Stiftungen | 0,00 | 2.431,80 | 2.431,80 |
| | 35440000 Verbindlichkeiten aus Lieferungen und Leistungen gegenüber Zweckverbänden | 0,00 | 2.431,80 | 2.431,80 |
| | 35450000 Verbindlichkeiten aus Lieferungen und Leistungen gegenüber Anstalten des öffentlichen Rechts | 0,00 | 0,00 | 0,00 |
| | 37440000 Sonstige Verbindlichkeiten gegenüber Zweckverbänden | 0,00 | 0,00 | 0,00 |
| 4.10 | Verbindlichkeiten gegenüber dem sonstigen öffentlichen Bereich | 1.976,88 | 0,00 | -1.976,88 |
| 4.10.1 | Verbindlichkeiten aus dem gemeinsamen Zahlungsmittelbestand | 0,00 | 0,00 | 0,00 |

Passivseite

Bilanz zum 31.12.2023

| Posten | Bezeichnung | 31.12. | 31.12. | Veränderung gegenüber dem Haushaltsvorjahr |
|--------|---|------------------|---------------|--|
| | | Haushaltsvorjahr | Haushaltsjahr | |
| | | in € | in € | in € |
| | 37431000 Verbindlichkeiten aus der Einheitskasse gegen das Amt | 0,00 | 0,00 | 0,00 |
| 4.10.2 | Sonstige Verbindlichkeiten gegenüber dem sonstigen öffentlichen Bereich | 1.976,88 | 0,00 | -1.976,88 |
| | davon | | | |
| | Verbindlichkeiten | 1.976,88 | 0,00 | -1.976,88 |
| | 31423101 Darlehenskonto Nr. 1100008010, LFI Madsow | 0,00 | 0,00 | 0,00 |
| | 31423102 Darlehenskonto Nr. 1100011911 | 0,00 | 0,00 | 0,00 |
| | 31992001 LFI-Darlehen Nr. 1100008010, Straße OL Madsow | 0,00 | 0,00 | 0,00 |
| | 31992002 LFI-Darlehen Nr. 1100011911, Schulsanierung | 0,00 | 0,00 | 0,00 |
| | 35420000 Verbindlichkeiten aus Lieferungen und Leistungen gegenüber dem Land | 0,00 | 0,00 | 0,00 |
| | 35430000 Verbindlichkeiten aus Lieferungen und Leistungen gegenüber Gemeinden und Gemeindeverbänden | 1.927,80 | 0,00 | -1.927,80 |
| | 35490000 Verbindlichkeiten aus Lieferungen und Leistungen gegenüber dem sonstigen öffentlicher Bereich | 49,08 | 0,00 | -49,08 |
| | 36430000 Verbindlichkeiten aus Transferleistungen gegenüber Gemeinden und Gemeindeverbänden | 0,00 | 0,00 | 0,00 |
| | 36481000 Verbindlichkeiten aus Transferleistungen gegenüber öffentlichen Zusatzversorgungseinrichtungen | 0,00 | 0,00 | 0,00 |
| | 37430000 Sonstige Verbindlichkeiten gegenüber Gemeinden und Gemeindeverbänden | 0,00 | 0,00 | 0,00 |
| | 37490000 Sonstige Verbindlichkeiten gegenüber dem sonstigen öffentlichen Bereich | 0,00 | 0,00 | 0,00 |
| | 37980000 Verbindlichkeiten gegenüber Sozialversicherungsträgern | 0,00 | 0,00 | 0,00 |
| 4.11 | Sonstige Verbindlichkeiten | 56.110,61 | 46.904,38 | -9.206,23 |
| | 37000097 Sonstige Verbindlichkeiten außerhalb der Bereichsabgrenzung | -1.190,00 | -594,90 | 595,10 |
| | 37610000 Sonstige Verbindlichkeiten gegenüber privaten Unternehmen | 0,00 | 0,00 | 0,00 |
| | 37620000 Sonstige Verbindlichkeiten gegenüber Mitarbeitern | 0,00 | 0,00 | 0,00 |
| | 37640000 Sonstige Verbindlichkeiten gegenüber dem inländischen Geldmarkt | 0,00 | 5.489,03 | 5.489,03 |
| | 37700000 Sonstige Verbindlichkeiten gegenüber Organmitgliedern | 1.190,00 | 1.238,00 | 48,00 |
| | 37910001 Allgemeines Verwahrkonto | 0,00 | 0,00 | 0,00 |
| | 37910002 Verwahrkonto 2 | 0,00 | 0,00 | 0,00 |
| | 37910010 Verwahrkonto 10 | 0,00 | 0,00 | 0,00 |
| | 37970000 Sonstige Steuern und ähnliche Abgaben | 0,00 | 0,00 | 0,00 |
| | 37971000 Lohnsteuer | 0,00 | 0,00 | 0,00 |
| | 37979000 Sonstige Steuern und ähnliche Abgaben (Sonstige) | 0,00 | 0,00 | 0,00 |
| | 37990000 Sonstige Verbindlichkeiten (Sonstige) / Sonstige | 191,95 | 191,95 | 0,00 |
| | 37991801 Verbindlichkeiten aus Vorschusskonto 1 | 0,00 | 0,00 | 0,00 |
| | 37991901 Verbindlichkeiten aus Verwahrkonto 1 | 0,00 | 0,00 | 0,00 |
| | 37991902 Verbindlichkeiten aus Verwahrkonto 2 | 0,00 | 0,00 | 0,00 |
| | 37991907 Verbindlichkeiten aus Verwahrkonto 7 | 0,00 | 0,00 | 0,00 |
| | 37991910 Verbindlichkeiten aus Verwahrkonto 10 | 900,00 | 980,00 | 80,00 |
| | 37991921 Verbindlichkeiten aus Verwahrkonto 21 | 0,00 | 0,00 | 0,00 |
| | 37998501 VJ-Abgrenzung für Aufwendungen für ehrenamtlich Tätige | 97,74 | 433,98 | 336,24 |

Passivseite

Bilanz zum 31.12.2023

| Posten | Bezeichnung | 31.12. Haushalts- vorjahr | 31.12. Haushalts- jahr | Veränderung gegenüber dem Haushalts- vorjahr |
|--------|--|---------------------------------|------------------------------|--|
| | | in € | in € | in € |
| | 37998522 VJ-Abgrenzung für Aufwendungen für Energie / Wasser / Abwasser / Abfall | -6.164,23 | -1.555,30 | 4.608,93 |
| | 37998523 VJ-Abgrenzung für Aufwendungen für Unterhaltung und Bewirtschaftung | 38.747,89 | 20.108,07 | -18.639,82 |
| | 37998524 VJ-Abgrenzung für Weitere Verwaltungs- und Betriebsaufwendungen | 13.259,07 | 10.393,64 | -2.865,43 |
| | 37998525 VJ-Abgrenzung für Kostenerstattungen | 0,00 | 87,60 | 87,60 |
| | 37998541 VJ-Abgrenzung für Zuweisungen und Zuschüsse für laufende Zwecke | -836,90 | 150,00 | 986,90 |
| | 37998543 VJ-Abgrenzung für Aufwendungen wegen Steuerbeteiligungen und dergleichen | 1.125,05 | 8.044,77 | 6.919,72 |
| | 37998561 VJ-Abgrenzung für sonstige Personal- und Versorgungsaufwendungen | 5.555,29 | 1.138,08 | -4.417,21 |
| | 37998562 VJ-Abgrenzung für Aufwendungen für die Inanspruchnahme von Rechten und Diensten | 2.832,28 | 39,07 | -2.793,21 |
| | 37998563 VJ-Abgrenzung für Geschäftsaufwendungen | 402,47 | 760,39 | 357,92 |
| 5.3 | Sonstige | 0,00 | 0,00 | 0,00 |
| | 39900000 Sonstige passive Rechnungsabgrenzung | 0,00 | 0,00 | 0,00 |
| | Bilanzsumme | 15.812.166,65 | 15.558.097,83 | -254.068,82 |

*** Ende der Liste "Bilanz" ***

| Aktiva | | | | | | Passiva | | | | | |
|------------------------------|--|-------------------------------|----------------------|----------------------|--|----------|---|-------------------------------|----------------------|----------------------|--|
| Bilanz zum 31. Dezember 2023 | | | | | | | | | | | |
| Posten | Bezeichnung | Verweis auf Anhang (Hfd. Nr.) | 31. Dezember 2022 | 31. Dezember 2023 | Veränderung gegenüber dem Haushaltsvorjahr | Posten | Bezeichnung | Verweis auf Anhang (Hfd. Nr.) | 31. Dezember 2022 | 31. Dezember 2023 | Veränderung gegenüber dem Haushaltsvorjahr |
| | | | in € | | | | | | in € | | |
| 1 | Anlagevermögen | 1 | 14.195.449,34 | 14.287.108,23 | 91.658,89 | 1 | Eigenkapital | 1 | 10.333.176,19 | 10.247.002,29 | -86.173,90 |
| 1.1 | Immaterielle Vermögensgegenstände | 1.1 | 131.229,05 | 118.869,40 | -12.359,65 | 1.1 | Kapitalrücklage | 1.1 | 9.637.137,85 | 9.793.237,18 | 156.099,33 |
| 1.1.1 | Gewerbliche Schutzrechte und ähnliche Rechte und Werte sowie Lizenzen an solchen Rechten und Werten | 1.1.1 | 1,00 | 1,00 | 0,00 | 1.1.1 | Allgemeine Kapitalrücklage | 1.1.1 | 9.175.403,23 | 9.175.403,23 | 0,00 |
| 1.1.2 | Geleistete Zuwendungen | 1.1.2 | 54.241,31 | 52.274,86 | -1.966,45 | 1.1.2 | Zweckgebundene Kapitalrücklagen | 1.1.2 | 461.734,62 | 617.833,95 | 156.099,33 |
| 1.1.3 | Gezahlte Investitionszuschüsse | 1.1.3 | 76.986,74 | 66.593,54 | -10.393,20 | 1.2 | Zweckgebundene Ergebnisrücklagen | 1.2 | 0,00 | 0,00 | 0,00 |
| 1.1.4 | Geschäfts- oder Firmenwert | 1.1.4 | 0,00 | 0,00 | 0,00 | 1.2.1 | Rücklagen für Belastungen aus dem kommunalen Finanzausgleich | 1.2.1 | 0,00 | 0,00 | 0,00 |
| 1.1.5 | Geleistete Anzahlungen auf immaterielle Vermögensgegenstände | 1.1.5 | 0,00 | 0,00 | 0,00 | 1.2.2 | Sonstige zweckgebundene Ergebnisrücklagen | 1.2.2 | 0,00 | 0,00 | 0,00 |
| 1.2 | Sachanlagen | 1.2 | 11.534.934,23 | 11.646.696,32 | 111.762,09 | 1.3 | Ergebnisvortrag | 1.3 | 759.509,79 | 696.038,34 | -63.471,45 |
| 1.2.1 | Wald, Forsten | 1.2.1 | 2.067,24 | 2.067,24 | 0,00 | 1.4 | Jahresüberschuss/Jahresfehlbetrag | 1.4 | -63.471,45 | -242.273,23 | -178.801,78 |
| 1.2.2 | Sonstige unbebaute Grundstücke und grundstücksgleiche Rechte | 1.2.2 | 468.448,82 | 466.733,66 | -1.715,16 | 1.5 | Nicht durch Eigenkapital gedeckter Fehlbetrag | 1.5 | 0,00 | 0,00 | 0,00 |
| 1.2.3 | Bebaute Grundstücke und grundstücksgleiche Rechte | 1.2.3 | 6.310.568,76 | 6.623.313,68 | 312.744,92 | 2 | Sonderposten | 2 | 3.156.734,63 | 3.059.089,51 | -97.645,12 |
| 1.2.4 | Infrastrukturvermögen | 1.2.4 | 3.513.986,33 | 3.394.099,12 | -119.887,21 | 2.1 | Sonderposten zum Anlagevermögen | 2.1 | 3.154.734,63 | 3.057.089,51 | -97.645,12 |
| 1.2.5 | Bauten auf fremdem Grund und Boden | 1.2.5 | 0,00 | 0,00 | 0,00 | 2.1.1 | Sonderposten aus Zuwendungen | 2.1.1 | 2.579.518,03 | 2.775.845,89 | 196.327,86 |
| 1.2.6 | Kunstgegenstände, Denkmäler | 1.2.6 | 0,00 | 0,00 | 0,00 | 2.1.2 | Sonderposten aus Beiträgen und ähnlichen Entgelten | 2.1.2 | 137.176,56 | 129.312,65 | -7.863,91 |
| 1.2.7 | Maschinen, technische Anlagen, Fahrzeuge | 1.2.7 | 415.974,15 | 382.131,70 | -33.842,45 | 2.1.3 | Sonderposten aus Anzahlungen für Anlagevermögen | 2.1.3 | 438.040,04 | 151.930,97 | -286.109,07 |
| 1.2.8 | Betriebs- und Geschäftsausstattung | 1.2.8 | 183.316,60 | 288.649,89 | 105.333,29 | 2.2 | Sonderposten für den Gebührenaussgleich | 2.2 | 0,00 | 0,00 | 0,00 |
| 1.2.9 | Pflanzen und Tiere | 1.2.9 | 0,00 | 0,00 | 0,00 | 2.3 | Sonderposten mit Rücklageanteil | 2.3 | 0,00 | 0,00 | 0,00 |
| 1.2.10 | Geleistete Anzahlungen auf Sachanlagen, Anlagen im Bau | 1.2.10 | 640.572,33 | 489.701,03 | -150.871,30 | 2.4 | Sonstige Sonderposten | 2.4 | 2.000,00 | 2.000,00 | 0,00 |
| 1.3 | Finanzanlagen | 1.3 | 2.529.286,06 | 2.521.542,51 | -7.743,55 | 3 | Rückstellungen | 3 | 0,00 | 0,00 | 0,00 |
| 1.3.1 | Anteile an verbundenen Unternehmen | 1.3.1 | 0,00 | 0,00 | 0,00 | 3.1 | Rückstellungen für Pensionen und ähnliche Verpflichtungen | 3.1 | 0,00 | 0,00 | 0,00 |
| 1.3.2 | Ausleihungen an verbundene Unternehmen | 1.3.2 | 0,00 | 0,00 | 0,00 | 3.2 | Steuerrückstellungen | 3.2 | 0,00 | 0,00 | 0,00 |
| 1.3.3 | Beteiligungen | 1.3.3 | 1.560.347,87 | 1.560.347,87 | 0,00 | 3.3 | Sonstige Rückstellungen | 3.3 | 0,00 | 0,00 | 0,00 |
| 1.3.4 | Ausleihungen an Unternehmen, mit denen ein Beteiligungsverhältnis besteht | 1.3.4 | 88.151,06 | 80.407,51 | -7.743,55 | 4 | Verbindlichkeiten | 4 | 2.322.255,83 | 2.252.006,83 | -70.249,80 |
| 1.3.5 | Sondervermögen mit Sonderrechnung, Zweckverbände, Anstalten des öffentlichen Rechts, rechtsfähige kommunale Stiftungen | 1.3.5 | 880.787,13 | 880.787,13 | 0,00 | 4.1 | Anleihen | 4.1 | 0,00 | 0,00 | 0,00 |
| 1.3.6 | Ausleihungen an Sondervermögen mit Sonderrechnung, Zweckverbände, Anstalten des öffentlichen Rechts, rechtsfähige kommunale Stiftungen | 1.3.6 | 0,00 | 0,00 | 0,00 | 4.2 | Verbindlichkeiten aus Kreditaufnahmen | 4.2 | 2.251.381,70 | 2.181.202,04 | -70.179,66 |
| 1.3.7 | Sonstige Wertpapiere des Anlagevermögens | 1.3.7 | 0,00 | 0,00 | 0,00 | 4.2.1 | Verbindlichkeiten aus Kreditaufnahmen für Investitionen und Investitionsförderungsmaßnahmen | 4.2.1 | 2.251.381,70 | 2.181.202,04 | -70.179,66 |
| 1.3.8 | Anteilige Rücklagen der Versorgungskassen zur Abdeckung von Pensionsverpflichtungen | 1.3.8 | 0,00 | 0,00 | 0,00 | 4.2.2 | Verbindlichkeiten aus Kreditaufnahmen zur Sicherung der Zahlungsfähigkeit | 4.2.2 | 0,00 | 0,00 | 0,00 |
| 1.3.9 | Sonstige Ausleihungen | 1.3.9 | 0,00 | 0,00 | 0,00 | 4.3 | Verbindlichkeiten aus Vorgängen, die Kreditaufnahmen wirtschaftlich gleichkommen | 4.3 | 0,00 | 0,00 | 0,00 |
| 2 | Umlaufvermögen | 2 | 1.616.098,03 | 1.270.989,60 | -345.108,43 | 4.4 | Erhaltene Anzahlungen auf Bestellungen | 4.4 | 0,00 | 0,00 | 0,00 |
| 2.1 | Vorräte | 2.1 | 782.265,79 | 727.850,79 | -54.415,00 | 4.5 | Verbindlichkeiten aus Lieferungen und Leistungen | 4.5 | 12.786,64 | 21.317,81 | 8.531,17 |
| 2.1.1 | Roh-, Hilfs- und Betriebsstoffe | 2.1.1 | 0,00 | 0,00 | 0,00 | 4.6 | Verbindlichkeiten aus Transferleistungen | 4.6 | 0,00 | 150,00 | 150,00 |
| 2.1.2 | Unfertige Erzeugnisse, unfertige Leistungen | 2.1.2 | 0,00 | 0,00 | 0,00 | 4.7 | Verbindlichkeiten gegenüber verbundenen Unternehmen | 4.7 | 0,00 | 0,00 | 0,00 |
| 2.1.3 | Fertige Erzeugnisse, fertige Leistungen und Waren | 2.1.3 | 782.265,79 | 727.850,79 | -54.415,00 | 4.8 | Verbindlichkeiten gegenüber Unternehmen, mit denen ein Beteiligungsverhältnis besteht | 4.8 | 0,00 | 0,00 | 0,00 |
| 2.1.4 | Geleistete Anzahlungen auf Vorräte | 2.1.4 | 0,00 | 0,00 | 0,00 | 4.9 | Verbindlichkeiten gegenüber Sondervermögen mit Sonderrechnung, Zweckverbänden, Anstalten des öffentlichen Rechts, rechtsfähigen kommunalen Stiftungen | 4.9 | 0,00 | 2.431,80 | 2.431,80 |
| 2.2 | Forderungen und sonstige Vermögensgegenstände | 2.2 | 833.832,24 | 543.408,81 | -290.423,43 | 4.10 | Verbindlichkeiten gegenüber dem sonstigen öffentlichen Bereich | 4.10 | 1.976,88 | 0,00 | -1.976,88 |
| 2.2.1 | Öffentlich-rechtliche Forderungen, Forderungen aus Transferleistungen | 2.2.1 | 19.176,34 | 27.754,87 | 8.578,53 | 4.10.1 | Verbindlichkeiten aus dem gemeinsamen Zahlungsmittelbestand | 4.10.1 | 0,00 | 0,00 | 0,00 |
| 2.2.2 | Privatrechtliche Forderungen aus Lieferungen und Leistungen | 2.2.2 | 1.426,98 | 1.202,28 | -224,70 | 4.10.2 | Sonstige Verbindlichkeiten gegenüber dem sonstigen öffentlichen Bereich | 4.10.2 | 1.976,88 | 0,00 | -1.976,88 |
| 2.2.3 | Forderungen gegen verbundene Unternehmen | 2.2.3 | 0,00 | 0,00 | 0,00 | 4.11 | Sonstige Verbindlichkeiten | 4.11 | 56.110,61 | 46.904,38 | -9.206,23 |
| 2.2.4 | Forderungen gegen Unternehmen, mit denen ein Beteiligungsverhältnis besteht | 2.2.4 | 0,00 | 0,00 | 0,00 | 5 | Rechnungsabgrenzungsposten | 5 | 0,00 | 0,00 | 0,00 |
| 2.2.5 | Forderungen gegen Sondervermögen mit Sonderrechnung, Zweckverbände, Anstalten des öffentlichen Rechts, rechtsfähige kommunale Stiftungen | 2.2.5 | 0,00 | 133,50 | 133,50 | 5.1 | Grabnutzungsentgelte | 5.1 | 0,00 | 0,00 | 0,00 |
| 2.2.6 | Forderungen gegen den sonstigen öffentlichen Bereich | 2.2.6 | 792.454,10 | 493.693,32 | -298.760,78 | 5.2 | Anzahlungen auf Grabnutzungsentgelte | 5.2 | 0,00 | 0,00 | 0,00 |
| 2.2.6.1 | Forderungen aus dem gemeinsamen Zahlungsmittelbestand | 2.2.6.1 | 783.858,59 | 486.232,98 | -297.625,61 | 5.3 | Sonstige | 5.3 | 0,00 | 0,00 | 0,00 |
| 2.2.6.2 | Sonstige Forderungen gegen den sonstigen öffentlichen Bereich | 2.2.6.2 | 8.595,51 | 7.460,34 | -1.135,17 | 6 | Passive latente Steuern | 6 | 0,00 | 0,00 | 0,00 |
| 2.2.7 | Sonstige Vermögensgegenstände | 2.2.7 | 20.774,82 | 20.624,84 | -149,98 | | | | | | |
| 2.3 | Wertpapiere des Umlaufvermögens | 2.3 | 0,00 | 0,00 | 0,00 | | | | | | |
| 2.3.1 | Anteile an verbundenen Unternehmen | 2.3.1 | 0,00 | 0,00 | 0,00 | | | | | | |
| 2.3.2 | Anteile an Unternehmen, mit denen ein Beteiligungsverhältnis besteht | 2.3.2 | 0,00 | 0,00 | 0,00 | | | | | | |
| 2.3.3 | Sonstige Wertpapiere des Umlaufvermögens | 2.3.3 | 0,00 | 0,00 | 0,00 | | | | | | |
| 2.4 | Kassenbestand, Bundesbankguthaben, Guthaben bei der Europäischen Zentralbank, Guthaben bei Kreditinstituten und Schecks (liquide Mittel) | 2.4 | 0,00 | 0,00 | 0,00 | | | | | | |
| 3 | Rechnungsabgrenzungsposten | 3 | 619,28 | 0,00 | -619,28 | | | | | | |
| 3.1 | Disagio | 3.1 | 0,00 | 0,00 | 0,00 | | | | | | |
| 3.2 | Sonstige Rechnungsabgrenzungsposten | 3.2 | 619,28 | 0,00 | -619,28 | | | | | | |
| 4 | Aktive latente Steuern | 4 | 0,00 | 0,00 | 0,00 | | | | | | |
| 5 | Nicht durch Eigenkapital gedeckter Fehlbetrag | 5 | 0,00 | 0,00 | 0,00 | | | | | | |
| | Bilanzsumme | | 15.812.166,65 | 15.558.097,83 | -254.068,82 | | Bilanzsumme | | 15.812.166,65 | 15.558.097,83 | -254.068,82 |

Neuburg, den

Siegel

Hartwig
Bürgermeister
(Die Bilanz ist im Original unterzeichnet und in das
Druckdokument eingebunden)

VI Anhang

Anhang zum Jahresabschluss 2023 Gemeinde Neuburg**Inhalt**

| | |
|---|----|
| A. Rechtsgrundlagen..... | 76 |
| B. Gliederung | 76 |
| C. Allgemeine Bilanzierungs- und Bewertungsmethoden | 76 |
| D. Erläuterungen | 77 |
| D.1. Erläuterungen der einzelnen Bilanzpositionen | 77 |
| E. Angaben und Analyse der Haushaltswirtschaft und der Vermögens-, Ertrags- und Finanzlage | 85 |
| E.1. Haushaltswirtschaft..... | 85 |
| E.1.1. Ergebnisrechnung..... | 85 |
| E.1.2. Entwicklung und Zusammensetzung des Saldos der liquiden Mittel und der Kassenkredite | 86 |
| E.1.3. Finanzrechnung | 87 |
| E.2. Vermögenslage..... | 90 |
| E.3. Ertragslage..... | 93 |
| E.4. Finanzlage | 95 |
| F. Sonstige Angaben | 98 |

A. Rechtsgrundlagen

Der Anhang zum Jahresabschluss zum 31.12.2023 der Gemeinde Neuburg wurde unter Beachtung des § 60 Abs. 1 und Abs. 2 KV M-V und der GemHVO-Doppik M-V erstellt.

B. Gliederung

Die Gliederungsvorschriften der GemHVO-Doppik M-V fanden uneingeschränkt Beachtung. Die Gliederung der Bilanz erfolgt gem. § 47 GemHVO-Doppik M-V.

C. Allgemeine Bilanzierungs- und Bewertungsmethoden

Die Bilanzierungs- und Bewertungsmethoden sind gegenüber dem Vorgehen bei der Eröffnungsbilanz unverändert, soweit nicht bei Ersterfassung im Rahmen der Eröffnungsbilanz gesetzliche Erleichterungen bestanden.

Die Bewertung der Vermögensgegenstände und Verbindlichkeiten erfolgte auf der Grundlage der §§ 33 ff GemHVO-Doppik M-V. Ergänzend dazu fanden die Ausführungen des „Leitfadens zur Bilanzierung und Bewertung des kommunalen Vermögens“ des Innenministeriums Mecklenburg-Vorpommern sowie die Bilanzierungs- und Bewertungsrichtlinie des Amtes Neuburg Anwendung.

Für die Bewertung und Bilanzierung fanden die Grundsätze ordnungsgemäßer Buchführung Anwendung sowie die Ausführungen des § 32 GemHVO-Doppik M-V.

Vermögensgegenstände wurden mit ihren Anschaffungs- bzw. Herstellungskosten bewertet. Zu den Anschaffungs- bzw. Herstellungskosten wurden jeweils gem. § 33 GemHVO-Doppik M-V die Nebenkosten und nachträglichen Anschaffungskosten hinzugerechnet. Minderungen durch Skonti, Boni oder sonstige Nachlässe wurden abgesetzt. Soweit bei der Bestimmung der Herstellungskosten von Wahlrechten gem. § 33 (3) und (4) GemHVO-Doppik M-V Gebrauch gemacht wurde, ist dieses in den Erläuterungen angegeben. Wertminderungen durch Abschreibungen wurden gem. § 34 GemHVO-Doppik M-V anhand der landeseinheitlichen Abschreibungstabelle des Landes Mecklenburg-Vorpommern (Anlage 5) vorgenommen soweit es sich um planmäßige Abschreibungen handelt. Sofern bei den einzelnen Vermögensgegenständen außerplanmäßige Zu- oder Abschreibungen aufgrund von Wertänderungen gem. § 34 (6) und (7) GemHVO-Doppik M-V vorzunehmen waren, ist dieses im Anhang angegeben. Abgänge wurden mit dem Restbuchwert berücksichtigt. Buchgewinne und –verluste sind in der Ergebnisrechnung berücksichtigt. Abnutzbare bewegliche Vermögensgegenstände des Anlagevermögens, deren Wert 1.000 € ohne Umsatzsteuer nicht übersteigt, werden grundsätzlich gem. § 34 (5) GemHVO-Doppik M-V im Jahre ihrer Anschaffung abgeschrieben.

Forderungen wurden jeweils mit ihrem Nominalwert angesetzt, Verbindlichkeiten mit ihrem Rückzahlungsbetrag. Die Rückstellungen wurden gem. § 35 GemHVO-Doppik M-V mit dem Betrag ihrer voraussichtlichen Inanspruchnahme gebildet und beinhalten alle erkennbaren Risiken und ungewisse Verpflichtungen in angemessener Höhe.

Sofern Bewertungs- und Inventurvereinfachungsverfahren wie z. B. Festwertverfahren oder Gruppenbewertung angewandt wurden, ist dieses bei den jeweiligen Positionen angegeben.

D. Erläuterungen**D.1. Erläuterungen der einzelnen Bilanzpositionen**

Den oben aufgeführten und unterstrichen dargestellten Beträgen des Haushaltsjahres sind darunter jeweils die Vorjahresbeträge gegenübergestellt. Die laufende Nummerierung entspricht der Bilanz.

AKTIVA

| | |
|--|------------------------|
| 1. Anlagevermögen | 14.287.108,23 € |
| | 14.195.449,34 € |
| 1.1. Immaterielle Vermögensgegenstände | 118.869,40 € |
| | 131.229,05 € |
| Bei den immateriellen Vermögensgegenständen handelt es sich um solche Vermögensgegenstände, die körperlich nicht fassbar sind, z.B. Rechte wie Konzessionen, Lizenzen und andere Nutzungsrechte, Schutzrechte, Erfindungen, EDV-Software sowie geleistete Investitionszuschüsse. Voraussetzung für die Aktivierung ist, dass diese entgeltlich erworben wurden. Selbsterstellte immaterielle Vermögensgegenstände wurden gemäß § 40 GemHVO-Doppik M-V nicht aktiviert. | |
| 1.1.1. gewerbl. Schutzrechte, ähnliche Rechte, Werte sowie Lizenzen | 1,00 € |
| | 1,00 € |
| Nach der vollständigen Abschreibung der Panda-Lizenzen (Sicherheitslizenzen) der Computer in der Schule Am Rietberg in Neuburg ergibt sich unter dieser Bilanzposition ein Erinnerungswert in Höhe von 1,00 €. | |
| 1.1.2. geleistete Zuwendungen | 52.274,86 € |
| | 54.241,31 € |
| 1.1.3. gezahlte Investitionszuschüsse | 66.593,54 € |
| | 76.986,74 € |
| 1.2. Sachanlagen | 11.646.696,32 € |
| | 11.534.934,23 € |
| 1.2.1 Wald, Forsten | 2.067,24€ |
| | 2.067,24 € |

Eine Veränderung der Bilanzposition gegenüber dem Vorjahr ist nicht erfolgt.

| | |
|---|---------------------|
| 1.2.2 sonstige unbebaute Grundstücke und grundstücksgleiche Rechte | 466.733,66 € |
| | 468.448,82 € |

| | |
|--|-----------------------|
| 1.2.3 bebaute Grundstücke und grundstücksgleiche Rechte | 6.623.313,68 € |
| | 6.310.568,76 € |

Zu den bebauten Grundstücken gehören die Flurstücke, die Gebäude und deren Außenanlagen.

| | | 31.12.2022 in € | 31.12.2023 in € |
|----|---|---------------------|---------------------|
| 1 | Regionale Schule „Am Rietberg“ und Turnhalle Neuburg | 1.781.012,14 | 1.734.874,68 |
| 2 | Kindertagesstätte „Sonnenschein“ Neuburg | 2.131.073,16 | 2.089.529,76 |
| 3 | Gemeindezentrum Neuburg mit Vorplatz | 949.815,77 | 1.398.570,67 |
| 4 | Freiwillige Feuerwehr Neuburg | 267.282,62 | 263.109,19 |
| 5 | Freiwillige Feuerwehr und Werkstatt Gemeindearbeiter Madsow | 8.322,36 | 8.042,48 |
| 6 | Sportplatz/Sportlerheim Neuburg | 90.822,85 | 88.998,58 |
| 7 | Thingplatz Neuburg | 67.532,10 | 66.126,62 |
| 8 | Trauerhalle Neuburg | 39.519,88 | 37.429,82 |
| 9 | Erbbaugrundstück HVS Vogelsang | 15.160,00 | 15.160,00 |
| 10 | Erbbaugrundstück Gänsemarkt 8 Neuburg | 38.556,00 | verkauft 31.07.2023 |
| 11 | Kleingartenanlage „An der Kartoffelhalle“ | 166.087,68 | 166.087,68 |
| 12 | Kleingartenanlage „Am Bach“ | 153.551,70 | 153.551,70 |
| 13 | Kleingartenanlage „An der Pumpe“ | 491.265,00 | 491.265,00 |
| 14 | Kleingartenanlage „Hintern Lehrerhaus“ | 106.393,50 | 106.393,50 |
| 15 | Grundstück mit Amtsgarage (ohne Gebäude) | 4.174,00 | 4.174,00 |
| | Summe | 6.310.568,76 | 6.623.313,68 |

| | |
|------------------------------------|-----------------------|
| 1.2.4 Infrastrukturvermögen | 3.394.099,12 € |
| | 3.513.986,33 € |

Das Infrastrukturvermögen gehört zu den unbeweglichen Sachanlagen. Dazu zählen Grundstücke mit Straßen, Wegen und Plätzen, Brücken, sonstigen Verkehrseinrichtungen und -anlagen und z. B. Kanalisationen und verrohrte Gräben.

| | |
|---|---------------------|
| 1.2.7 Maschinen, technische Anlagen, Fahrzeuge | 382.131,70 € |
|---|---------------------|

| | |
|--|------------|
| | 415.974,15 |
|--|------------|

Die Bewertung erfolgt anhand der fortgeführten Anschaffungs- und Herstellkosten.

| | |
|---|---------------------|
| 1.2.8 Betriebs- und Geschäftsausstattung | 288.649,89 € |
|---|---------------------|

| | |
|--|--------------|
| | 183.316,60 € |
|--|--------------|

| | |
|--|---------------------|
| 1.2.10 Geleistete Anzahlungen auf Sachanlagen, Anlagen im Bau | 489.701,03 € |
|--|---------------------|

| | |
|--|--------------|
| | 640.572,33 € |
|--|--------------|

Im Haushaltsjahr 2023 weist die Gemeinde mehrere Anlagen im Bau aus. Die Gemeinde hat mit dem Umbau des Gemeindezentrums einige geleistete Anzahlungen sowie für die Brandschutzplanung Neubau Hortgebäude. Aktiviert wurde die Erweiterung der Kindertagesstätte.

| | |
|--------------------------|-----------------------|
| 1.3 Finanzanlagen | 2.521.542,51 € |
|--------------------------|-----------------------|

| | |
|--|----------------|
| | 2.529.286,06 € |
|--|----------------|

Aufgrund des Anlagevermögenscharakters sind Finanzanlagen diejenigen Werte, die auf Dauer finanziellen Anlagezwecken oder Unternehmensverbindungen sowie damit zusammenhängenden Ausleihungen dienen.

| | |
|----------------------------|-----------------------|
| 1.3.3 Beteiligungen | 1.560.347,87 € |
|----------------------------|-----------------------|

| | |
|--|----------------|
| | 1.560.347,87 € |
|--|----------------|

Die Gemeinde Neuburg ist mit einem Anteil im Wert von 1.445.903,87 € an der Wohnungsbaugesellschaft mbH Neuburg beteiligt. Weitere Gesellschafteranteile in Höhe von 114.444 € hält die Gemeinde Neuburg für die Überlassung des Grundstückes 72/10, auf dem die Wobau Neuburg ein barrierefreies Wohngebäude errichtete. Im Haushaltsjahr 2023 sind keine Änderungen erfolgt.

| | |
|--|--------------------|
| 1.3.4 Ausleihungen an Unternehmen, mit denen ein Beteiligungsverhältnis besteht | 80.407,51 € |
|--|--------------------|

| | |
|--|-------------|
| | 88.151,06 € |
|--|-------------|

Für den Bau des barrierefreien Wohngebäudes gewährte die Gemeinde Neuburg der Wohnungsbaugesellschaft Neuburg ein Darlehen. Der Darlehensbetrag hat sich um die vereinbarte Tilgung reduziert.

| | |
|--|---------------------|
| 1.3.5 Sondervermögen mit Sonderrechnung, Zweckverbände, Anstalten des öffentlichen Rechts | 880.787,13 € |
|--|---------------------|

| | |
|--|--------------|
| | 880.787,13 € |
|--|--------------|

Die Gemeinde Neuburg ist Mitglied im Zweckverband Wismar und im Kommunalen Anteilseignerverband Ostseeküste der E.DIS AG.

| | |
|---|--------------|
| Anteil am Eigenkapital des Zweckverbandes Wismar | 749.948,13 € |
| Anteil am Eigenkapital Anteilseignerverband Ostseeküste | 130.839,00 € |

| | |
|--|-----------------------|
| 2. Umlaufvermögen | 1.270.989,60 € |
| | 1.616.098,03 € |
| 2.1 Vorräte | 727.580,79 € |
| | 782.265,79 € |
| 2.1.3 fertige Erzeugnisse, fertige Leistungen und Waren | 727.580,79 € |
| | 782.265,79 € |

Unter dieser Bilanzposition werden für die Gemeinde Neuburg diejenigen Grundstücke einschließlich der darauf befindlichen Gebäude und Außenanlagen bilanziert, die durch Beschluss der Gemeindevertretung zur Veräußerung vorgesehen sind.

| | |
|--|---------------------|
| 2.2 Forderungen und sonstige Vermögensgegenstände | 543.408,81 € |
| | 833.832,24 € |

Die Forderungen und sonstigen Vermögensgegenstände wurden mittels einer Buch- bzw. Beleginventur nachgewiesen.

Für zweifelhafte Forderungen wurden Einzelwertberichtigungen i. H. v. 8.948,76 € durchgeführt.

Für unerkannte Ausfallrisiken wurde bei den für einwandfrei erachteten Forderungen anhand von Erfahrungswerten eine Pauschalwertberichtigung i. H. v. 430,14 € vorgenommen. Der Berichtigungssatz orientiert sich am Ausfallrisiko der letzten drei Haushaltsjahre im Verhältnis zum Forderungsvolumen. Ergänzend zu den folgenden Erläuterungen wird auf die beigefügte Forderungsübersicht hingewiesen. Hier wird der Nominalwert i. H. v. 552.787,63 € ausgewiesen. Der Forderungsbestand i. H. v. 543.408,81 € ergibt sich aus dem Nominalwert abzüglich der Pauschalwertberichtigungen und der Einzelwertberichtigungen.

| | |
|--|--------------------|
| 2.2.1 öffentlich-rechtliche Forderungen, Forderungen aus Transferleistungen | 27.754,87 € |
| | 19.176,34 € |

Öffentlich-rechtliche Forderungen werden auf Grund von Bescheiden (Verwaltungsakt) erhoben. Zu ihnen gehören insbesondere Steuern, Gebühren und Beiträge. Im Haushaltsjahr erfolgte eine Abnahme der öffentlich – rechtlichen Forderungen um 8.578,53 €.

| Forderungen aus | 31.12.2022 € | 31.12.2023 € |
|--------------------------------|---------------------|---------------------|
| Gebühren | 6.344,91 | 5.198,01 |
| Grundsteuern | 6.744,29 | 3.586,99 |
| Gewerbesteuern | 4.913,22 | 17.732,21 |
| sonstigen Steuerforderungen | 920,13 | 874,28 |
| sonstigen öffentl. Forderungen | 124,64 | 15,00 |
| Summe | 19.176,34 | 27.754,87 |

| | |
|--|-------------------|
| 2.2.2 privatrechtliche Forderungen aus Lieferungen und Leistungen | 1.202,28 € |
| | 1.426,98 € |

Privatrechtliche Forderungen basieren auf einem privatrechtlichen Schuldverhältnis, das sich u. a. aus einem Vertrag ergibt. Zum Bilanzstichtag 31.12.2023 besitzt die Gemeinde Neuburg Forderungen für erbrachte Lieferungen und Leistungen in Höhe von 1.333,66 €. Diese Forderungen wurden in Höhe von 131,38 € wertberichtigt.

| | |
|--|-----------------|
| 2.2.5 Forderungen gegen Zweckverbände | 133,50 € |
| | 0,00 € |

| | |
|---|---------------------|
| 2.2.6 Forderungen gegen den sonstigen öffentlichen Bereich | 493.693,32 € |
| | 792.454,10 € |

| | |
|--|---------------------|
| 2.2.6.1 Forderungen aus dem gemeinsamen Zahlungsmittelbestand | 486.232,98 € |
| | 783.858,59 € |

Forderungen gegenüber dem Amt aus der Einheitskasse weist die Gemeinde im Haushaltsjahr 2023 in Höhe von 486.232,98 € aus.

| | |
|--|-------------------|
| 2.2.6.2 sonstige Forderungen gegen den sonstigen öffentlichen Bereich | 7.460,34 € |
| | 8.595,51 € |

Forderungen gegen den sonstigen öffentlichen Bereich weist die Gemeinde im Haushaltsjahr 2023 in Höhe von 7.460,34 € aus.

| | |
|--|--------------------|
| 2.2.7 sonstige Vermögensgegenstände | 20.624,84 € |
| | 20.774,82 € |

Diese Bilanzposition stellt eine Sammelposition dar. Die Gemeinde Neuburg hat hierunter u.a. ihre Forderungen gegen den sonstigen privaten Bereich, Forderungen aus Verwahrungen und Forderungen zur Vorjahresabgrenzung ausgewiesen.

| | |
|--------------------------------------|---------------|
| 3. Rechnungsabgrenzungsposten | 0,00 € |
| | 619,28 € |

PASSIVA

| | |
|------------------------|------------------------|
| 1. Eigenkapital | 10.247.002,29 € |
| | 10.333.176,19 € |

Die Gemeinde Neuburg hat eine Eigenkapitalquote von 65,86 % (Vorjahr 65,35%). Das Eigenkapital hat sich um 86.173,90 € verringert.

| | |
|-----------------------------|-----------------------|
| 1.1. Kapitalrücklage | 9.793.237,18 € |
| | 9.637.137,85 € |

| | |
|--|-----------------------|
| 1.1.1. allgemeine Kapitalrücklage | 9.175.403,23 € |
| | 9.175.403,23 € |

Die allgemeine Kapitalrücklage hat sich gegenüber dem Vorjahr nicht verändert.

| | |
|--|---------------------|
| 1.1.2. zweckgebundene Kapitalrücklage | 617.833,95 € |
| | 461.734,62 € |

Die Gemeinde hat im Haushaltsjahr 2023 eine Infrastrukturpauschale in Höhe von 156.099,33 € erhalten.

| | |
|----------------------------|---------------------|
| 1.3 Ergebnisvortrag | 696.038,34 € |
| | 759.509,79 € |

Der Ergebnisvortrag des Vorjahres beläuft sich auf 696.038,34 €. Mit dem Jahresfehlbetrag aus dem Jahr 2023 verändert sich der Ergebnisvortrag auf 453.765,11 €.

| | |
|---|----------------------|
| 1.4. Jahresüberschuss / Jahresfehlbetrag | -242.273,23 € |
| | -63.471,45 € |

Zum Ende des Haushaltsjahres 2023 weist die Gemeinde Neuburg einen Jahresfehlbetrag in Höhe von 242.273,23 € aus.

| | |
|------------------------|-----------------------|
| 2. Sonderposten | 3.059.089,51 € |
| | 3.156.734,63 € |

| | |
|---|-----------------------|
| 2.1. Sonderposten zum Anlagevermögen | 3.057.089,51 € |
| | 3.154.734,63 € |
| 2.1.1 Sonderposten aus Zuwendungen | 2.775.845,89 € |
| | 2.579.518,03 € |
| 2.1.2 Sonderposten aus Beiträgen und ähnlichen Entgelten | 129.312,65 € |
| | 137.176,56 € |
| Im Haushaltsjahr 2023 wurden Sonderposten in Höhe von 7.923,77 € aufgelöst. | |
| 2.1.3 Sonderposten aus Anzahlungen für Anlagevermögen | 151.930,97 € |
| | 438.040,04 € |
| 2.4. sonstige Sonderposten | 2.000,00 € |
| | 2.000,00 € |

Eine Veränderung gegenüber dem Vorjahr ist nicht zu verzeichnen.

| | |
|-----------------------------|-----------------------|
| 4. Verbindlichkeiten | 2.252.006,03 € |
| | 2.322.255,83 € |

Verbindlichkeiten sind alle am Bilanzstichtag 31.12.2023 dem Grunde, der Höhe und der Fälligkeit nach feststehenden Schulden.

| | |
|---|-----------------------|
| 4.2. Verbindlichkeiten aus Kreditaufnahmen | 2.181.202,04 € |
| | 2.251.381,70 € |
| 4.2.1. Verbindlichkeiten aus Kreditaufnahmen für Investitionen und Investitionsförderungsmaßnahmen | 2.181.202,04 € |
| | 2.251.381,70 € |

Kredite werden in Höhe des tatsächlich in Anspruch genommenen Betrages bzw. mit dem Rückzahlungsbetrag zum Bilanzstichtag ausgewiesen. Zum Bilanzstichtag ist die Gemeinde mit folgenden Krediten vom inländischen Geldmarkt belastet:

| | Darlehensgeber | Verwendungszweck | Restkapital 31.12.2022 | Restkapital 31.12.2023 |
|---|----------------|---|---------------------------|---------------------------|
| 2 | Sparkasse MNW | Erschließung GE Mehraufwand, Landkauf, Gemeindezentrum | 557.733,36 | 546.480,43 |
| 4 | Sparkasse MNW | Ortssanierung Hageböck | 337.007,53 | 317.328,94 |
| 5 | Nord LB | Erschließung GE | 781.133,75 | 761.992,43 |
| 6 | Sparkasse MNW | altersgerechtes Wohnen | 88.151,06 | 80.407,51 |
| 7 | Sparkasse MNW | Darl. HTW, Straße Neuendorf, Eigenant. Halle, GE Steinhausen, FFW-Gerätehaus, Ant. Fenster Schule, ländl. Wegebau - Umschuldung | 487.356,00 | 474.992,73 |
| | Summe | | 2.251.381,70 | 2.181.202,04 |

Im Haushaltsjahr 2023 hat die Gemeinde Neuburg insgesamt 70.179,66 € für die Tilgung von Investitionskrediten aufgebracht.

| | |
|---|--------------------|
| 4.5. Verbindlichkeiten aus Lieferungen und Leistungen | 21.317,81 € |
| | 12.786,64 € |
| 4.6. Verbindlichkeiten aus Transferleistungen | 150,00 € |
| | 0,00 € |
| 4.9 Verbindlichkeiten gegenüber Sondervermögen mit Sonderrechnung, Zweckverbänden | 2.431,80 € |
| | 0,00 € |
| 4.7. Verbindlichkeiten aus Lieferungen und Leistungen | 21.317,81 € |
| | 12.786,64 € |
| 4.10. Verbindlichkeiten gegenüber dem sonst. öffentl. Bereich | 0,00 € |
| | 1.976,88 € |
| 4.10.1 Verbindlichkeiten aus dem gemeinsamen Zahlungsmittelbestand | 0,00 € |
| | 0,00 € |
| Die Gemeinde Neuburg weist zum Bilanzstichtag keinen Kassenkredit aus. | |
| 4.10.2 sonstige Verbindlichkeiten gegenüber dem sonst. öffentl. Bereich | 0,00 € |
| | 1.976,88 € |
| Die Gemeinde hat keine Verbindlichkeiten aus Lieferungen und Leistungen gegenüber dem öffentlichen Bereich. | |
| 4.11. sonstige Verbindlichkeiten | 46.904,38 € |
| | 56.110,61 € |

Zum Bilanzstichtag 31.12.2023 weist die Gemeinde Neuburg hier alle Verbindlichkeiten aus, die gem. Zuordnungsvorschrift des landeseinheitlichen Kontenrahmenplans nicht den o. g. Verbindlichkeitspositionen zuzuordnen waren. Wesentlichen Anteil haben die Vorjahresabgrenzungen für Unterhaltungen und Bewirtschaftungen.

E. Angaben und Analyse der Haushaltswirtschaft und der Vermögens-, Ertrags- und Finanzlage

E.1. Haushaltswirtschaft

E.1.1. Ergebnisrechnung

Die Ergebnisrechnung weist Erträge in Höhe von 4.834.226,30 € aus. Dem stehen Aufwendungen in Höhe von 5.076.499,53 € gegenüber. Das Ergebnis beträgt -242.273,23 €. Eine Entnahme aus der Kapitalrücklage wurde nicht durchgeführt.

Die Abweichung des Jahresergebnisses gegenüber der Gesamtermächtigung beträgt 163.910,20 €.

Durch das Jahresergebnis verändert sich der Ergebnisvortrag auf 453.765,11 €. Der Ergebnisvortrag wird ins Folgejahr übertragen.

Der Haushaltsausgleich der Ergebnisrechnung gemäß § 16 Absatz 2 Nr. 1 GemHVO-Doppik M-V ist gegeben.

wesentliche Abweichungen:

Entsprechend den Anforderungen des § 44 Abs. 3 GemHVO-Doppik i.V.m. § 2 Abs.1 GemHVO-Doppik werden die Posten der Ergebnisrechnung nachstehend aufgeführt. Des Weiteren sind erhebliche Unterschiede zum Haushaltsvorjahr und zu den Ansätzen des Haushaltsjahres zu erläutern. Dazu werden die Gesamtermächtigungen im Haushaltsjahr dem Ergebnis des Haushaltsjahres und dem Ergebnis des Haushaltsvorjahres gegenübergestellt. Erhebliche Unterschiede liegen nach der Definition der Gemeindevertretung vor, wenn die Abweichungen auf die Posten der Ergebnisrechnung 20%, mindestens aber 10.000,00 € betragen.

| Pos Nr. | Bezeichnung | Gesamtermächtigung 2023 in € | Ergebnis 2023 in € | Abweichung in 2023 in € |
|--|--|---------------------------------|-----------------------|----------------------------|
| 1 | Steuern und ähnliche Abgaben | 1.506.300,00 | 1.281.515,70 | -224.784,30 |
| Die Abweichung resultiert in erster Linie aus dem Rückgang der Gewerbesteuer um 230.462,29 € gegenüber dem Ansatz. | | | | |
| 2 | Zuwendungen, allg. Umlagen und sonstige Transfererträge | 2.576.500,00 | 2.598.132,72 | 21.632,72 |
| 4 | Öffentlich-rechtliche Leistungsentgelte | 241.600,00 | 277.623,61 | 36.023,61 |
| 5 | Privatrechtliche Leistungsentgelte | 64.300,00 | 70.919,84 | 6.619,84 |
| 6 | Kostenerstattungen und Kostenumlagen | 554.400,00 | 422.359,80 | -132.040,20 |

| | | | | |
|--|---|--------------|--------------|-------------|
| Ursächlich für die Abweichung ist der 1460.386,47 € unter dem Ansatz gebliebene Schullastenausgleich. | | | | |
| 8 | Zinserträge und sonstige Finanzerträge | 23.900,00 | 29.548,77 | 5.648,77 |
| 9 | Sonstige Erträge | 56.148,17 | 154.125,86 | 97.977,69 |
| Die Abweichung resultiert aus Erträgen aus dem Verkauf von Grundstücken oberhalb des Wertes in der Anlagenbuchhaltung. | | | | |
| 11 | Personalaufwendungen | 1.693.900,00 | 1.579.692,14 | -114.207,86 |
| 13 | Aufwendungen für Sach- und Dienstleistungen | 1.179.276,70 | 912.262,32 | -267.014,38 |
| Aufgrund des Rückgangs der Energiepreise wurden bei der Fernwärme im Vergleich zum Ansatz 54.086,77 € eingespart. Bei der Gebäudeunterhaltung wurden Maßnahmen i.H.v. 29.585,72 € nicht durchgeführt, allerdings 16.630,13 € davon ins Folgejahr übertragen, wovon 8.300 € auf die Terrasse der Kita und 8.330,13 € auf die Löschwasserversorgung entfallen. Bei der Straßenunterhaltung wurden 51.383,90 € nicht verbraucht, wovon 48.945,90 € für den Gehweg Kartlow nach 2024 übertragen wurden. Beim Winterdienst konnten 10.000 € eingespart werden. Bei der Pflege der Straßenbäume wurden Maßnahmen im Umfang von 7.198,19 € nicht durchgeführt und der Ansatz ins Folgejahr übertragen. Vom Ansatz für geringwertige Wirtschaftsgüter wurden 4.916,72 € nicht aufgebraucht, hiervon allerdings 4.199,99 € überwiegend für Feuerwehrtechnik übertragen. Analog der ausbleibenden Erträge beim Schullastenausgleich musste auch die Gemeinde Neuburg 76.444,32 € weniger Schulkosten zahlen als geplant. | | | | |
| 14 | Abschreibungen auf immaterielle Vermögensgegenstände des Anlagevermögens und auf Sachanlagen | 331.100,00 | 401.860,35 | 70.760,35 |
| 15 | Zuwendungen, Umlagen und sonstige Transferaufwendungen | 1.927.806,76 | 1.911.164,66 | -16.642,10 |
| 17 | Zinsaufwendungen und sonstige Finanzaufwendungen | 33.909,79 | 34.836,05 | 926,26 |
| 18 | Sonstige laufende Aufwendungen | 263.338,35 | 236.684,01 | -26.654,34 |
| 20 | Jahresergebnis (Jahresüberschuss/Jahresfehlbetrag) vor Veränderung der Rücklagen | -406.183,43 | -242.273,23 | 163.910,20 |
| 22 | + Entnahmen aus der Kapitalrücklage | 0,00 | 0,00 | 0,00 |
| 25 | Jahresergebnis (Jahresüberschuss/Jahresfehlbetrag) | -406.183,43 | -242.273,23 | 163.910,20 |

E.1.2. Entwicklung und Zusammensetzung des Saldos der liquiden Mittel und der Kassenkredite

Gemäß § 17 Abs 7. GemHV-Doppik ist im Anhang die Zusammensetzung des Saldos der liquiden Mittel und der Kredite zur Sicherung der Zahlungsfähigkeit unterteilt in laufende Ein- und Auszahlungen, Ein- und Auszahlungen aus Investitionstätigkeit und Ein- und Auszahlungen aus durchlaufenden Geldern und ungeklärten Zahlungsvorgängen darzustellen. Dies erfolgt mit beigefügtem Muster „Zusammensetzung und Entwicklung des Saldos der liquiden Mittel und der Kredite zur Sicherung der Zahlungsfähigkeit im Haushaltsjahr 2023“. Im Ergebnis der Haushaltsdurchführung ist ein jahresbezogener Saldo der laufenden Ein- und Auszahlungen von -134.768,42 € zu verzeichnen.

Per 31.12.2023 ergibt sich ein Vortrag mit Wirkung für den Haushaltsausgleich im Finanzhaushalt nach § 16 Abs. 2 Nr. 2 GemHVO-Doppik der Folgejahre i. H. v. 309.046,88 €.

Diese Entwicklung des laufenden Haushaltes wirkt sich unmittelbar auch auf die Liquiditätslage der Gemeinde aus. Per 31.12.2023 werden liquide Mittel von 486.232,98 € ausgewiesen.

E.1.3. Finanzrechnung

Die Gemeinde Neuburg weist zum 31.12.2023 einen Finanzmittelfehlbetrag in Höhe von 226.099,81 € aus, wovon 69.520,95 € auf die laufende Verwaltungstätigkeit und 156.578,86 € auf die Investitionstätigkeit entfallen.

Der jahresbezogene Saldo der laufenden Ein- und Auszahlungen beläuft sich auf -134.768,42 €, mithin eine Ergebnisverbesserung gegenüber der Gesamtermächtigung in Höhe von 148.683,41 €.

In der Finanzrechnung werden auch Ein- und Auszahlungen dargestellt, die nicht im Haushaltsplan veranschlagt werden. Dabei handelt es sich um durchlaufende Gelder, die für Dritte nur ein- oder ausgezahlt werden (-6.278,33 €).

Die Veränderung der Forderungen und der Verbindlichkeiten aus Krediten zur Sicherung der Zahlungsfähigkeit gegenüber dem Amt in Höhe von -297.625,61 € ergibt sich auf dem Finanzmittelfehlbetrag, dem Saldo der Ein- und Auszahlungen aus Krediten für Investitionen (-65.247,47 €) und dem Saldo der durchlaufenden Gelder.

Nach § 16 Absatz 2 Nr. 2 GemHVO Doppik M-V ist der Haushalt in der Rechnung ausgeglichen, wenn in der Finanzrechnung kein negativer Saldo der laufenden Ein- und Auszahlungen gemäß § 3 Absatz 1 Satz 1 Nummer 39 GemHVO Doppik M-V besteht.

| | |
|---|---------------|
| Jahresbezogener Saldo der laufenden Ein- und Auszahlungen (Saldo der laufenden Ein- und Auszahlungen in Höhe von -69.520,95 € abzüglich der planmäßigen Tilgung von Krediten für Investitionen in Höhe von 65.247,47 €) | -134.768,42 € |
| Saldo der laufenden Ein- und Auszahlungen zum 31. Dezember des Haushaltsvorjahres | 443.815,30 € |
| Korrektur des Vortrages | 0,00 € |
| = Saldo der laufenden Ein- und Auszahlungen zum 31. Dezember des Haushaltsjahres | 309.046,88 € |

Der Ausgleich der Finanzrechnung 2023 konnte gemäß § 16 Absatz 2 Nr. 2 GemHVO-Doppik M-V erzielt werden.

wesentliche Abweichungen:

Soweit die Erläuterungen mit den entsprechenden Positionen der Ergebnisrechnung übereinstimmen, wird hier auf die Wiederholung der Erläuterungen verzichtet.

| Pos Nr. | Bezeichnung | Gesamtermächtigung 2023 in € | Ergebnis 2023 in € | Abweichung in 2023 in € |
|---|--|---------------------------------|-----------------------|----------------------------|
| 1 | Steuern und ähnliche Abgaben | 1.475.100,00 | 1.275.928,50 | -199.171,50 |
| 2 | Zuwendungen, allg. Umlagen und sonstige Transfererträge | 2.482.900,00 | 2.469.636,05 | -13.263,95 |
| 4 | Öffentlich-rechtliche Leistungsentgelte | 233.800,00 | 273.985,95 | 40.185,95 |
| 5 | Privatrechtliche Leistungsentgelte | 64.300,00 | 70.630,30 | 6.330,30 |
| 6 | Kostenerstattungen und Kostenumlagen | 554.400,00 | 422.359,80 | -132.040,20 |
| 7 | Zinseinzahlungen und sonstige Finanzeinzahlungen | 23.900,00 | 29.658,77 | 5.758,77 |
| 8 | Sonstige laufende Einzahlungen | 56.148,17 | 74.363,98 | 18.215,81 |
| 9 | Personalauszahlungen | 1.693.900,00 | 1.579.347,90 | -114.552,10 |
| 12 | Auszahlungen für Sach- und Dienstleistungen | 1.179.276,70 | 928.449,98 | -250.826,72 |
| 13 | Zuwendungen, Umlagen und sonstige Transferauszahlungen | 1.927.806,76 | 1.903.108,04 | -24.698,72 |
| 15 | Zinsauszahlungen und sonstige Finanzauszahlungen | 33.909,79 | 34.279,21 | 369,42 |
| 16 | Sonstige laufende Auszahlungen | 263.338,35 | 240.899,17 | -22.439,18 |
| 18 | Saldo der laufenden Ein- und Auszahlungen | -207.683,43 | -69.520,95 | 138.162,48 |
| 19 | Einzahlungen aus Investitionszuwendungen | 777.013,61 | 156.099,33 | -620.914,28 |
| Fördermittel von Bund und Land wurden i.H.v. insgesamt 584.113,61 € ins Folgejahr übertragen. | | | | |
| 20 | Einzahlungen aus Beiträgen und ähnlichen Entgelten | 0,00 | 35.574,08 | 35.574,08 |
| Die Einzahlung wurde unter Nr. 19 geplant. | | | | |
| 21 | Einzahlungen aus Anlagevermögen | 0,00 | 1.500,00 | 1.500,00 |
| 22 | Einzahlungen aus sonstigen Ausleihungen und Kreditgewährungen | 7.700,00 | 7.743,55 | 43,55 |
| 23 | Sonstige Investitionseinzahlungen | 94.100,00 | 173.719,80 | 79.619,80 |
| Die Gemeinde hat Einzahlungen aus dem Verkauf von Grundstücken 173.719,80 € verbucht | | | | |
| 24 | Summe der Einzahlungen aus Investitionstätigkeit | 878.813,61 | 374.636,76 | -504.176,85 |

| Pos. 25 bis Pos. 27 Investitionsauszahlungen werden nachfolgend erläutert | | | | |
|--|---|---------------|-------------|---------------|
| 28 | Summe der Auszahlungen aus Investitionstätigkeit | 2.048.840,64 | 531.215,62 | -1.517.625,02 |
| 30 | Finanzmittelüberschuss/Finanzmittelfehlbetrag | -1.377.710,46 | -226.099,81 | 1.151.610,65 |
| 32 | Auszahlungen für planmäßige Tilgung von Krediten für Investitionen | 75.768,40 | 65.247,47 | -10.520,93 |
| 34 | Saldo der Ein- und Auszahlungen aus Krediten für Investitionen | -75.768,40 | -65.247,47 | 10.520,93 |
| 35 | Saldo der durchlaufenden Gelder und ungeklärten Zahlungsvorgängen | 0,00 | -6.278,33 | -6.278,33 |
| 36 | Veränderung der Forderungen und der Verbindlichkeiten aus Krediten zur Sicherung der Zahlungsfähigkeit | -1.453.478,86 | -297.625,61 | 1.155.853,25 |

Im Haushaltsjahr 2023 standen insgesamt Ansätze für Auszahlungen in Höhe von 2.048.840,64 € für investive Zwecke zur Verfügung. Investitionsauszahlungen wurden in Höhe von 531.215,62 € getätigt. Auf Basis von § 15 Abs. 2 GemHVO-Doppik werden insgesamt 1.339.255,73 € in das Haushaltsjahr 2023 übertragen. Investive Einzahlungen wurden in Höhe von 878.813,61 € geplant. Tatsächlich eingezahlt wurden 374.636,76 €.

Die wesentlichen investiven Ein- und Auszahlungen ergeben sich wie folgt:

- Die Gemeinde hat 156.099,33 € Infrastrukturpauschale in 2023 erhalten.
- Für den Wegfall der Straßenausbaubeiträge hat die Gemeinde eine Zuwendung in Höhe von 35.574,08 € erhalten.
- Die Gemeinde hat Einzahlungen aus dem Verkauf von Grundstücken 173.719,80 € verbucht.
- Für Planungsleistungen für den Hortneubau wurden 26.331,62 € gezahlt.
- In den Umbau des Gemeindezentrums wurden 26.828,39 € investiert.
- Für den Neubau des Sportplatzes der Schule wurden ca. 380 T€ gezahlt.
- Es wurde ein Notstromaggregat für die Feuerwehr für 42 T€ angeschafft.

Ermächtigungsübertragungen:

Auszahlungsermächtigungen wurden in Höhe von insgesamt 1.436.413,72 € übertragen, davon entfallen auf die laufenden Auszahlungen 97.157,98 € und auf investive Auszahlungen 1.339.255,73 €. Investive Einzahlungen wurden in Höhe von 584.113,61 € ins Folgejahr übertragen.

Im laufenden Bereich wurden für Straßenunterhaltungen und Baumpflegemaßnahmen Ermächtigungen von insgesamt 56.144,09 € übertragen.

Für die Erschließung Grundstücke Amt + Beteiligung Gehweg Kartlow sind Ermächtigungen i. H. v. 129.012,30 € und für Baumaßnahmen Thingplatz i. H. v. 160.240,85 € übertragen.

Für die Dienst- und Schutzkleidung der Feuerwehr sind 18.000 € und für Baumaßnahmen am Sportplatz 520.187,81 € ins neue Haushaltsjahr übertragen worden. Des Weiteren 116.650,57 € für den Digitalpakt Schule sowie 106.737,52 € für den Umbau des Gemeindezentrums.

Eine detaillierte Übersicht über die über das Ende des Haushaltsjahres hinaus geltenden Haushaltsermächtigungen ist dem Jahresabschluss beigefügt.

E.2. Vermögenslage

E.1.2. Entwicklung des Eigenkapitals

| Jahr | Jahresergebnis vor Veränderung der Rücklagen | Entnahme aus der Kapitalrücklage | Stand Rücklage kommunaler Finanzausgleich zum 31.12. | Jahresergebnis nach Veränderung der Rücklage | Stand Ergebnisvortrag zum 31.12. | Stand zw eckgebundene Kapitalrücklage zum 31.12. | Stand allg. Kapitalrücklage zum 31.12. | Eigenkapital gesamt Summe aus Spalte 8,9,10 |
|---|--|----------------------------------|--|--|----------------------------------|--|--|---|
| in € | | | | | | | | |
| 1 | 2 | 3 | | 7 | 8 | 9 | 10 | 1 |
| 2018 | -44.079,49 | 27.244,00 | 0,00 | -16.835,49 | -557.255,29 | 0,00 | 9.176.739,73 | 8.619.484,44 |
| 2019 | 389.665,15 | 1.336,50 | 0,00 | 391.001,65 | -166.253,64 | 29.905,92 | 9.175.403,23 | 9.039.055,51 |
| 2020 | 421.448,69 | 0,00 | 0,00 | 421.448,69 | 255.195,05 | 183.419,71 | 9.175.403,23 | 9.614.017,99 |
| 2021 | 504.314,74 | 0,00 | 0,00 | 504.314,74 | 759.509,79 | 337.522,43 | 9.175.403,23 | 10.272.435,45 |
| 2022 | -93.377,37 | 0,00 | 0,00 | -63.471,45 | 696.038,34 | 461.734,62 | 9.175.403,23 | 10.333.176,19 |
| 2023 | -242.273,23 | 0,00 | 0,00 | -242.273,23 | 453.765,11 | 617.833,95 | 9.175.403,23 | 10.247.002,29 |
| Voraussichtliche Ergebnisse gemäß der Haushaltsplanung 2025/2026 unter Beachtung des Haushaltssicherungskonzeptes | | | | | | | | |
| 2024 | -397.500 | 0,00 | 0,00 | -397.500,00 | -28.290 | 773.933,95 | 9.175.403,23 | 9.921.047,18 |
| 2025 | -79.400 | 0,00 | 0,00 | -79.400,00 | -107.690,00 | 895.733,95 | 9.175.403,23 | 9.963.447,18 |
| 2026 | -235.600 | 0,00 | 0,00 | -235.600,00 | -343.290,00 | 1.017.533,95 | 9.175.403,23 | 9.849.647,18 |

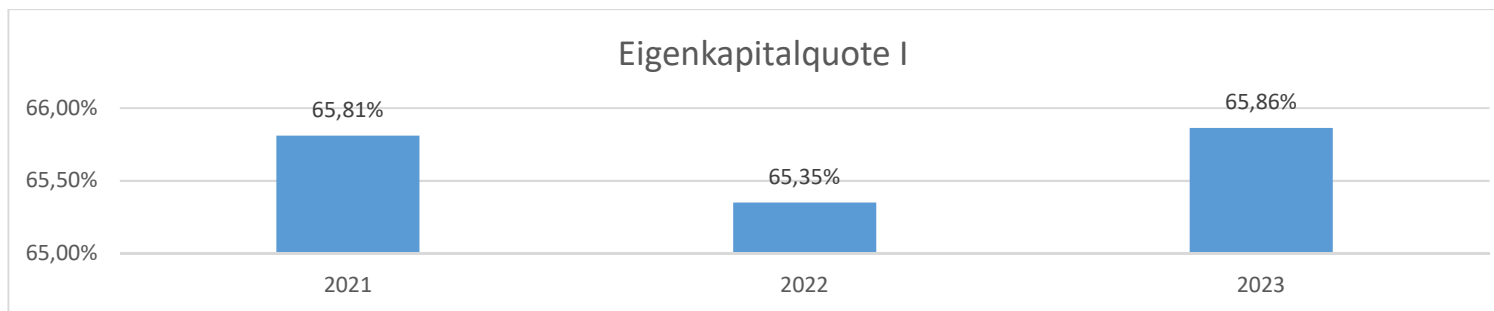
Die Gemeinde Neuburg verfügte bei Einführung der doppischen Haushaltsführung zum 01.01.2010 über ein Eigenkapital in Höhe von 9.796.852,35 €. Dieses nimmt bis zum Ende 2023 um 450.149,94 € zu.

Der Ergebnisvortrag in das Jahr 2023 hat sich durch das Jahresergebnis von -242.273,23 € negativ entwickelt und beläuft sich nun auf 453.765,11 €.

Aus den geplanten Jahresergebnissen gemäß der Haushaltsplanung 2025/2026 lässt sich ableiten, dass sich die Situation der Gemeinde Neuburg in den Haushaltsfolgejahren weiter verschlechtert und durch die negativen Jahresergebnisse wird das Eigenkapital kontinuierlich absinken.

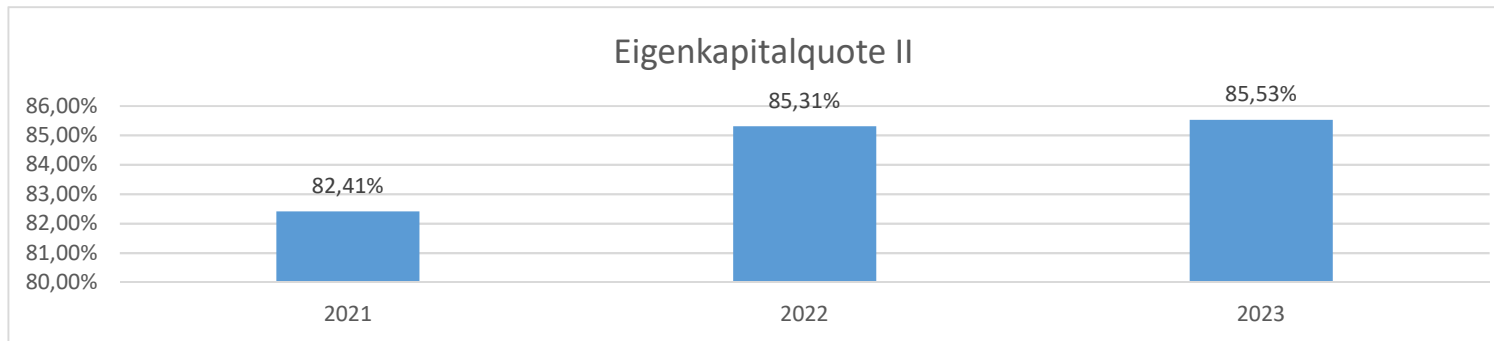
Im Ergebnis wird das Eigenkapital voraussichtlich zum 31.12.2026 um insgesamt 397.355,11 € gegenüber dem Eigenkapital 2023 sinken.

Die **Eigenkapitalquote I** gibt an, wie hoch der Anteil des Eigenkapitals am Bilanzvolumen ist. Je höher dieser ist, desto krisenfester ist die Finanzierung des Vermögens abgesichert bzw. desto geringer ist die Abhängigkeit des Amtes von Kreditgebern. Insbesondere der Entwicklungsverlauf der Eigenkapitalquote ist ein Indikator für die Nachhaltigkeit und die Generationengerechtigkeit. Ein gleichbleibender Wert ist hierbei ein Indiz für einen bewussten und sorgsamen Ressourceneinsatz. Um eine stetige Aufgabenerfüllung zu sichern ist ein möglichst hoher Wert anzustreben.



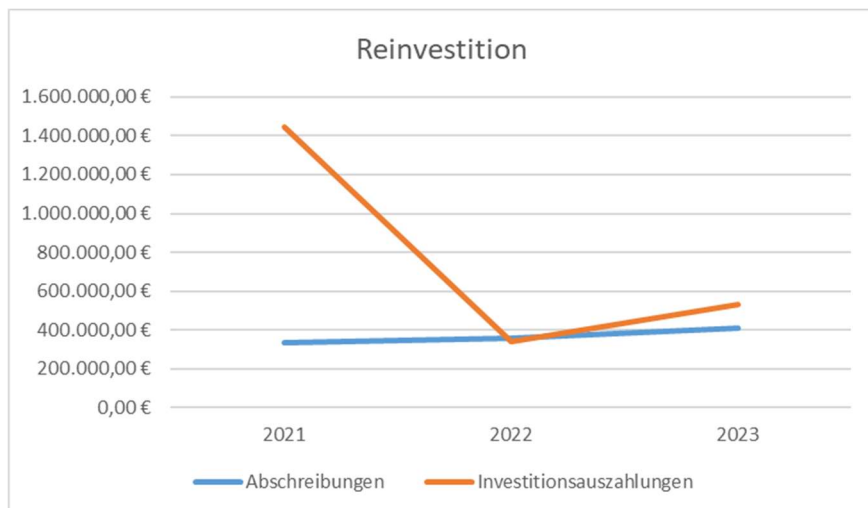
Die Eigenkapitalquote hat sich gegenüber dem Vorjahr geringfügig erhöht. Eine Erhöhung führt dazu, dass die Gemeinde nachhaltiger arbeitet. Der Ressourceneinsatz erfolgte bewusster und sorgsamer als im Vorjahr. Zum 31.12.2023 betrug die Eigenkapitalquote I 65,86 % (Vorjahr: 65,35 %).

Die **Eigenkapitalquote II** erweitert die zuvor ermittelte Eigenkapitalquote I um die Sonderposten (ohne Sonderposten für den Gebührenaussgleich), da diese auch wirtschaftliches Eigentum der Gemeinde darstellen.



Für den Jahresabschluss 2023 beträgt die Eigenkapitalquote II 85,53 %. Dies bedeutet wie bei der Eigenkapitalquote I eine Erhöhung im Vergleich zum Vorjahr um 0,22 %-Punkte. Die Schwankungen sind sehr gering und zeigen einen guten und stabilen Wert.

Die **Reinvestitionsquote** zeigt die Investitionsauszahlungen im Verhältnis zu den Abgängen und Abschreibungen auf das Anlagevermögen. Eine Quote unter 100°% führt dauerhaft zum Substanzverlust des Anlagevermögens. Die Quote liegt bei der Gemeinde im Haushaltsjahr 2023 bei 132,1 % (2022: 82,79 %; 2021: 404,27 %).

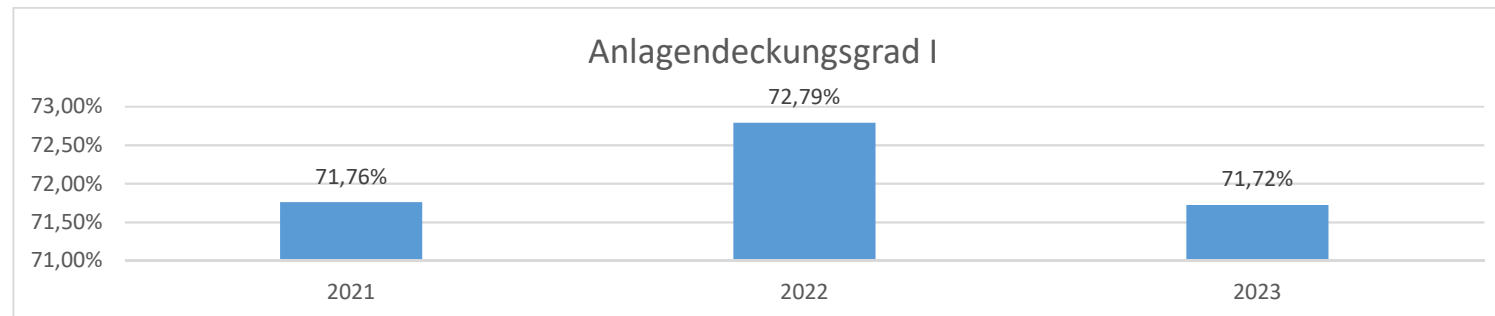


Bis auf das Jahr 2022 lagen seit 2020 die Investitionsauszahlungen über den Abschreibungen, wodurch in diesen Jahren die Reinvestitionsquote auch deutlich über 100 % lag.

E.2.2. Belastung durch das Anlagevermögen

Das **Vermögen der Gemeinde Neuburg** besteht zu 91,83 % aus dem Anlagevermögen. Gegenüber dem Vorjahr hat sich das Anlagevermögen um 91.658,89 € vermehrt. Die Finanzanlagen haben sich im Vergleich zum Vorjahr um die vereinbarte Tilgung des gewährten Darlehensvertrages an die Wohnungsbaugesellschaft Neuburg verändert. Die immateriellen Vermögensgegenstände vermindern sich um -12.359,65 € wohingegen die Sachanlagen um 111.762,09 € steigen.

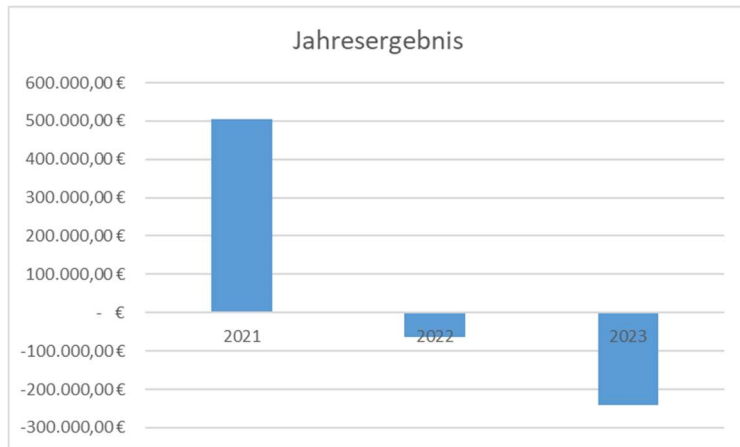
Der **Anlagendeckungsgrad I** gibt an, inwieweit das Anlagevermögen durch das Eigenkapital finanziert ist. Es soll hierbei eine Aussage dazu erfolgen, ob die langfristig der Gemeinde dienenden Vermögensgegenstände auch durch langfristig zur Verfügung stehendes Kapital abgedeckt sind. Eine möglichst hohe Quote wird angestrebt.



Das Eigenkapital hat sich im Haushaltsjahr 2023 reduziert und das Anlagevermögen erhöht, wodurch der Anlagendeckungsgrad I im Vergleich zum Vorjahr gesunken.

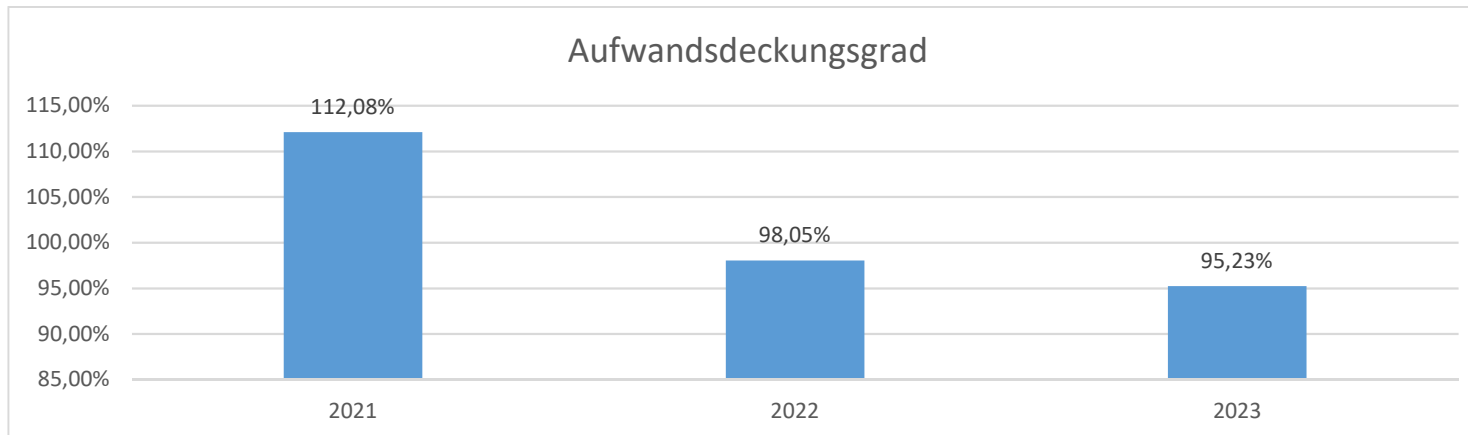
E.3. Ertragslage

Mit dem **Jahresergebnis** kann die allgemeine aktuelle Haushaltslage bestimmt werden. Anzustreben ist ein positives bzw. ausgeglichenes Jahresergebnis. Die Entwicklung verdeutlicht, ob der Spielraum zukünftiger Generationen verringert oder eingeengt wird.



In den Jahren 2020 und 2021 weist die Gemeinden ein positives Jahresergebnis aus. Mit Hilfe von Erträgen aus der Veräußerung von Anlagevermögen sowie Hilfen zum Erreichen des Haushaltsausgleiches konnte die Gemeinde positive Jahresergebnisse erzielen. Unter anderem aufgrund von gestiegenen Personalkosten sowie Kosten für Sach- und Dienstleistungen wurde in den Jahren 2022 und 2023 ein negatives Jahresergebnis erzielt.

Der **Aufwandsdeckungsgrad** zeigt an, inwieweit die Erträge die Aufwendungen decken. Ein Wert von mindestens 100 % ist anzustreben.

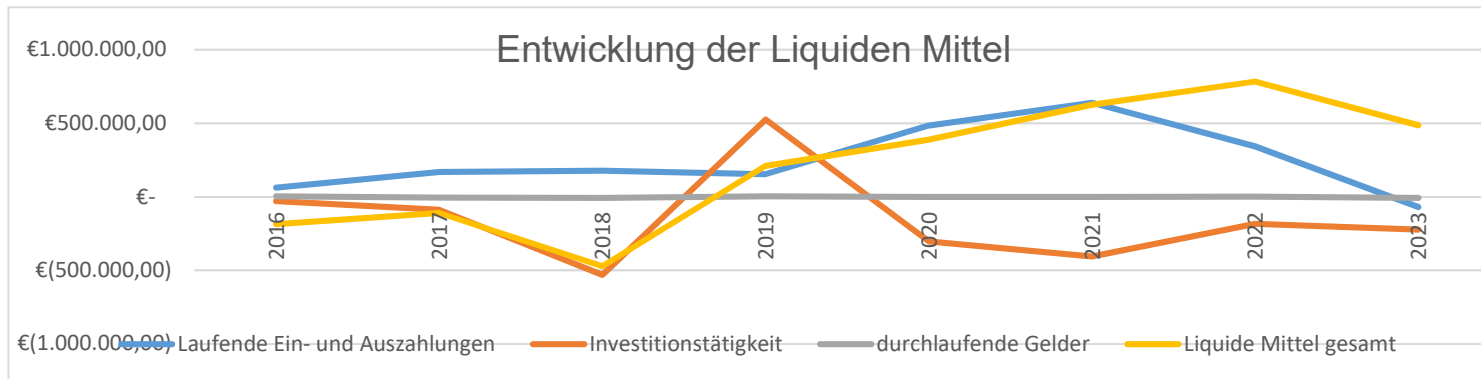


Der Wert ist im Vergleich zum Vorjahr leicht gesunken und liegt weiterhin unter 100 %. Bei einem Wert über 100 % wirtschaftet die Gemeinde nicht auf Kosten der künftigen Generationen. Es ist daher anzustreben, die Erträge zu erhöhen oder die Aufwendungen zu senken.

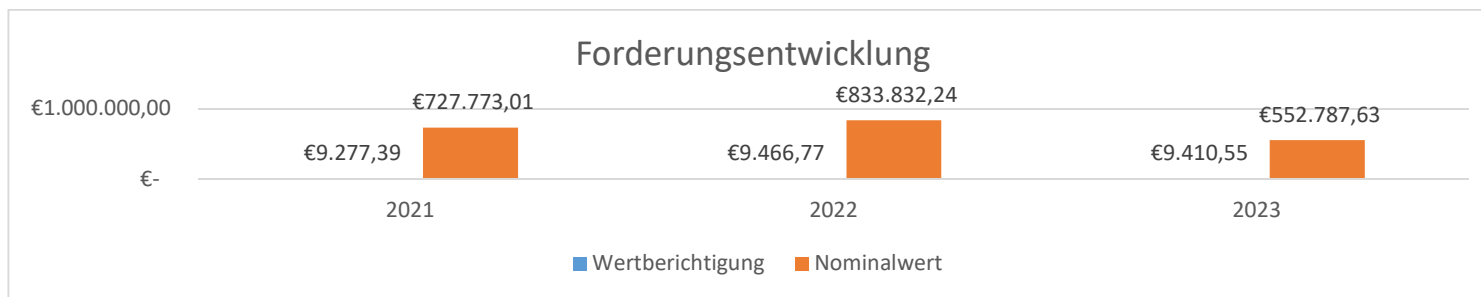
E.4. Finanzlage

Die Gemeinde Neuburg weist zum Stichtag 31.12.2023 liquide Mittel in Höhe von 486.232,98 € aus.

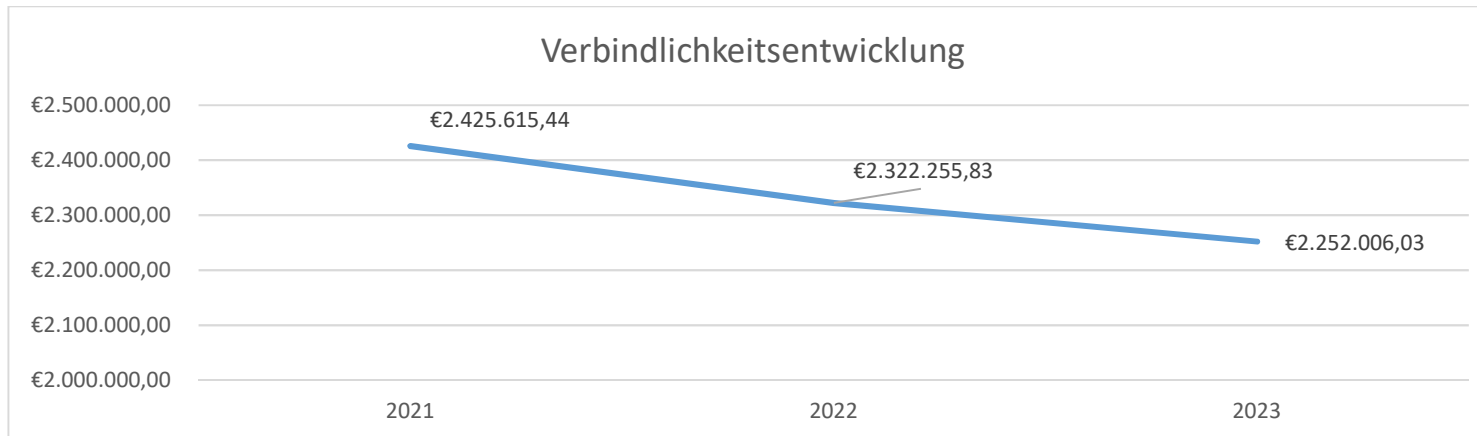
Es folgt eine Übersicht zur Entwicklung der Liquidität seit dem doppelischen Jahresabschluss 2016:



Die liquiden Mittel der Gemeinde schwanken kontinuierlich. Die Schwankungen im Bereich Investitionstätigkeit sind ebenfalls erheblich. Für die Zukunft sollte die Gemeinde versuchen, die Investitionstätigkeit sowie die laufenden Ein- und Auszahlungen konstant zu gestalten um die Liquidität der Gemeinde zu stabilisieren.

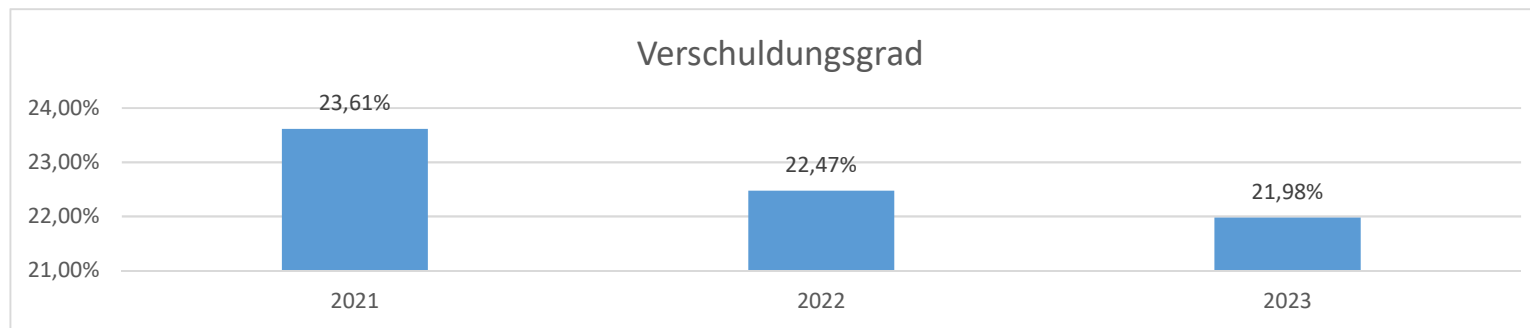


Die Forderungsentwicklung zeigt den Bruttowert der zum 31.12.2023 offenen Forderungen der Gemeinde Neuburg sowie deren Wertberichtigung. Der bilanzielle Forderungsbestand verringert sich im Jahr 2023 deutlich um rund 290,4 T€. Hauptursache ist der Ausweis der Forderungen der Gemeinde aus der Einheitskasse gegen das Amt in Höhe von 486.232,98 €, eine Verringerung im Vergleich zum Vorjahr um 297.625,61 €.



Die Verbindlichkeiten der Gemeinde Neuburg haben sich im Verlauf von 2019 zu 2023 kontinuierlich reduziert. Unter den Verbindlichkeiten hat die Gemeinde im Haushaltsjahr 2018 auch die Verbindlichkeit gegenüber dem Amt aus dem gemeinsamen Zahlungsmittelbestand (Kassenkredit) ausgewiesen. Der negative Bestand belief sich auf 471,3 T€. Seit 2019 weist die Gemeinde keine Verbindlichkeiten aus dem gemeinsamen Zahlungsmittelbestand mehr aus. Investitionskredite wurden nicht aufgenommen und die bestehenden Kredite wurden planmäßig getilgt.

Der **Verschuldungsgrad** der Gemeinde bemisst sich nach dem Verhältnis der Rückstellungen, Verbindlichkeiten und passiven Rechnungsabgrenzungsposten zum Eigenkapital. Je höher die Verschuldung ist, desto größer ist auch der von der Gemeinde zu tragende Kapitaldienst. Dies hat Auswirkungen auf den Haushaltsausgleich in der Finanzrechnung.



Das Fremdkapital setzt sich aus den Rückstellungen, Verbindlichkeiten und passiven Rechnungsabgrenzungsposten zusammen. In den Haushaltsjahren ist das Fremdkapital gesunken. Der Verschuldungsgrad liegt im Jahr 2023 bei 21,98 %, das bedeutet, dass die Gemeinde mehr als das gesamte Fremdkapital durch Eigenkapital decken kann.

F. Sonstige Angaben

1. angewandte Bilanzierungs- und Bewertungsmethoden (vgl. § 48 Abs. 5 Nr. 1 GemHVO Doppik M-V)

Die Bewertung der Vermögensgegenstände und Verbindlichkeiten erfolgte auf der Grundlage der §§ 33 ff GemHVO-Doppik M-V. Ergänzend dazu fanden die Ausführungen des „Leitfadens zur Bilanzierung und Bewertung des kommunalen Vermögens“ des Innenministeriums Mecklenburg-Vorpommern sowie die Bilanzierungs- und Bewertungsrichtlinie des Amtes Neuburg Anwendung.

2. Abweichungen von den bisher angewandten Bilanzierungs- und Bewertungsmethoden (vgl. § 48 Abs. 5 Nr. 1 GemHVO Doppik M-V)

Die 2. Änderung der Bilanzierungs- und Bewertungsrichtlinie für das Amt Neuburg ist am 27.09.2016 in Kraft getreten. Rückstellungen für Dienstjubiläen, Überstunden, Mehrarbeit und Gleitzeitüberhänge sind wegen Geringfügigkeit nicht zu bilden. Bereits gebildete Rückstellungen sind, sofern noch kein bestätigter Jahresabschluss vorliegt, rückwirkend ab dem Jahr 2010 aufzulösen.

3. Trägerschaften bei Sparkassen (vgl. § 48 Abs. 5 Nr. 7 GemHVO Doppik M-V)

Die Gemeinde Neuburg ist nicht in Trägerschaft einer Sparkasse.

4. ungeklärte Eigentumsverhältnisse bei bilanzierten Vermögensgegenständen (vgl. § 48 Abs. 5 Nr. 3 GemHVO Doppik M-V)

Die Gemeinde Neuburg hat zum Bilanzstichtag keine zu dem Zeitpunkt bekannten Vermögensgegenstände mit ungeklärten Eigentumsverhältnissen bilanziert.

5. drohende finanzielle Belastungen, für die keine Rückstellungen gebildet wurden (vgl. § 48 Abs. 5 Nr. 4 GemHVO Doppik M-V)

Die Gemeinde Neuburg hat zum Bilanzstichtag keine drohenden finanziellen Belastungen, für die Rückstellungen hätten gebildet werden müssen.

6. Haftungsverhältnisse aus der Bestellung von Sicherheiten für fremde Verbindlichkeiten (vgl. § 48 Abs. 5 Nr. 5 GemHVO Doppik M-V)

Es bestehen zum Bilanzstichtag keine Haftungsverhältnisse durch die Bestellung von dinglichen Sicherheiten der Gemeinde Neuburg wie Grundpfandrechte, Pfandbestellungen, Sicherungsübereignungen von Vermögensgegenständen oder Sicherungsabtretungen von Forderungen und sonstigen Rechten.

7. ausgeübte Wahlrechte (vgl. § 48 Abs. 5 Nr. 2 GemHVO Doppik M-V)

Die Erfassung und Bewertung der Vermögensgegenstände und Verbindlichkeiten erfolgte auf der Grundlage der §§ 33 ff GemHVO-Doppik M-V. Ergänzend dazu fanden die Ausführungen des „Leitfadens zur Bilanzierung und Bewertung des kommunalen Vermögens“ des Innenministeriums Mecklenburg-Vorpommern sowie die Bilanzierungs- und Bewertungsrichtlinie des Amtes Neuburg Anwendung.

8. Haftungsrisiken aus der Zusatzversorgung von Arbeitnehmern (vgl. § 48 Abs. 5 Nr. 6 GemHVO Doppik M-V)

Die Gemeinde Neuburg hat ihre Arbeitnehmer bei der Kommunalen Zusatzversorgungskasse Mecklenburg – Vorpommern versichert. Es bestehen Versorgungszusagen gemäß ATV-K, die wie folgt ausgestaltet sind: Gewährung einer Alters-, Erwerbsminderungs- und Hinterbliebenenversorgung. Der maßgebende Umlagesatz betrug im Haushaltsjahr 2023 1,3 % der Brutto-Lohn- und –gehaltssumme, der Zusatzbeitragssatz liegt bei 4,80 v. H. Die Summe der gemeldeten zusatzversorgungspflichtigen Entgelte für 2023 beliefen sich auf 1.180.187,75 EUR. Die Gemeinde zahlte im Haushaltsjahr 2023 Umlagen in Höhe von 15.342,44 EUR sowie Zusatzbeiträge in Höhe von 56.649,01 EUR an die Versorgungskasse.

Die zum Bilanzstichtag bestehenden Versorgungsverpflichtungen verteilen sich wie folgt auf Anspruchsberechtigte:

| Anzahl | Gruppe der Versorgungsberechtigten |
|--------|------------------------------------|
| 30 | Arbeitnehmer |
| 15 | ehemalige Arbeitnehmer |
| 9 | Rentner |

9. Derivate (vgl. § 48 Abs. 5 Nr. 9 GemHVO Doppik M-V)

Zum 31.12.2023 liegen der Gemeinde keine entsprechenden Finanzinstrumente wie Termingeschäfte vor.

10. Erträge und Aufwendungen von außergewöhnlicher Größenordnung (vgl. § 48 Abs. 8 GemHVO Doppik M-V)

Es liegen keine Sachverhalte vor, die hier zu nennen sind.

11. Umsetzung des Investitionsprogramms (vgl. § 48 Abs. 3 GemHVO Doppik M-V)

Die Umsetzung wurde unter E.1.3. erläutert.

12. weitere Angaben (vgl. § 48 Abs. 5 Nr. 10 GemHVO Doppik M-V)

Es liegen keine Sachverhalte vor, die hier zu nennen sind.

13. durchschnittliche Zahl der Arbeitnehmer (vgl. § 48 Abs. 4 GemHVO – Doppik M-V)

Die durchschnittliche Zahl der Beamten belief sich zum Ende des Jahres 2023 auf 0 Bedienstete. Tarifbeschäftigt waren durchschnittlich 2 Arbeitnehmer.

Neuburg, den

Hartwig
Bürgermeister

Anlage 1

Anlagenübersicht

Eingeschränkt auf: Alle Anlagennummern

| Art (gemäß §47 Absatz 4 Nummer 1 bzw. §47 Absatz 5 Nummer 2.1 GemHVO-Doppik) Sortierung: FIBU-Bilanzstruktur | Anschaffungs- und Herstellungskosten / Zuführungsbeträge | | | | | Abschreibungen, Wertberichtigungen / Auflösungsbeträge | | | | | | | Restbuchwerte | |
|---|--|-----------------------------|-----------------------------|---------------------------------|-------------------------|--|----------------------------------|--|------------------------------------|---|--|-------------------------------------|--|--|
| | Stand zum 31.12.2022 | Zugänge im Haushaltsjahr | Abgänge im Haushaltsjahr | Umbuchungen im Haushaltsjahr | Stand zum 31.12.2023 | aufgelaufene Abschreibung zum 31.12.2022 | Zuschreibung im Haushaltsjahr | planmäßige Abschreibungen im Haushaltsjahr | Umbuchung im Haus- haltsjahr | aufgelaufene Abschreibungen auf Abgänge | außerplanmäßige Abschreibungen / Auflösungsbeträge | Abschreibungen zum 31.12.2023 | Restbuchwert am Ende des Haushaltsjahres | Restbuchwert am Ende des Haushalts- vorjahres |
| | in EUR | | | | | | | | | | | | | |
| | 1 | 2 | 3 | 4 | 5 | 6 | 7 | 8 | 9 | 10 | 11 | 12 | 13 | 14 |
| 1. Anlagevermögen | 23.644.157,45 | 539.892,47 | 23.939,75 | -38.556,00 | 24.121.554,17 | 9.448.708,11 | 0,00 | 400.309,02 | 0,00 | 14.571,19 | 0,00 | 9.834.445,94 | 14.287.108,23 | 14.195.449,34 |
| 1.1 Immaterielle Vermögensgegenstände | 392.592,29 | 0,00 | 0,00 | 0,00 | 392.592,29 | 261.363,24 | 0,00 | 12.359,65 | 0,00 | 0,00 | 0,00 | 273.722,89 | 118.869,40 | 131.229,05 |
| 1.1.1 Gewerbliche Schutzrechte und ähnliche Rechte und Werte sowie Lizenzen an solchen Rechten und Werten | 705,25 | 0,00 | 0,00 | 0,00 | 705,25 | 704,25 | 0,00 | 0,00 | 0,00 | 0,00 | 0,00 | 704,25 | 1,00 | 1,00 |
| 1.1.2 Geleistete Zuwendungen | 78.658,06 | 0,00 | 0,00 | 0,00 | 78.658,06 | 24.416,75 | 0,00 | 1.966,45 | 0,00 | 0,00 | 0,00 | 26.383,20 | 52.274,86 | 54.241,31 |
| 1.1.3 Gezahlte Investitionszuschüsse | 313.228,98 | 0,00 | 0,00 | 0,00 | 313.228,98 | 236.242,24 | 0,00 | 10.393,20 | 0,00 | 0,00 | 0,00 | 246.635,44 | 66.593,54 | 76.986,74 |
| 1.2 Sachanlagen | 20.722.279,10 | 539.892,47 | 16.196,20 | -38.556,00 | 21.207.419,37 | 9.187.344,87 | 0,00 | 387.949,37 | 0,00 | 14.571,19 | 0,00 | 9.560.723,05 | 11.646.696,32 | 11.534.934,23 |
| 1.2.1 Wald, Forsten | 2.067,24 | 0,00 | 0,00 | 0,00 | 2.067,24 | 0,00 | 0,00 | 0,00 | 0,00 | 0,00 | 0,00 | 0,00 | 2.067,24 | 2.067,24 |
| 1.2.2 Sonstige unbebaute Grundstücke und grundstücksgleiche Rechte | 481.597,89 | 0,00 | 0,00 | 0,00 | 481.597,89 | 13.149,07 | 0,00 | 1.715,16 | 0,00 | 0,00 | 0,00 | 14.864,23 | 466.733,66 | 468.448,82 |
| 1.2.3 Bebaute Grundstücke und grundstücksgleiche Rechte | 9.500.662,88 | 15.480,41 | 0,00 | 427.649,59 | 9.943.792,88 | 3.190.094,12 | 0,00 | 130.385,08 | 0,00 | 0,00 | 0,00 | 3.320.479,20 | 6.623.313,68 | 6.310.568,76 |
| 1.2.4 Infrastrukturvermögen | 8.495.056,39 | 0,00 | 0,00 | 52.862,64 | 8.547.919,03 | 4.981.070,06 | 0,00 | 172.749,85 | 0,00 | 0,00 | 0,00 | 5.153.819,91 | 3.394.099,12 | 3.513.986,33 |
| 1.2.7 Maschinen, technische Anlagen, Fahrzeuge | 937.246,13 | 15.922,68 | 16.196,20 | 0,00 | 936.972,61 | 521.271,98 | 0,00 | 48.140,12 | 0,00 | 14.571,19 | 0,00 | 554.840,91 | 382.131,70 | 415.974,15 |
| 1.2.8 Betriebs- und Geschäftsausstattung | 665.076,24 | 82.830,57 | 0,00 | 57.461,88 | 805.368,69 | 481.759,64 | 0,00 | 34.959,16 | 0,00 | 0,00 | 0,00 | 516.718,80 | 288.649,89 | 183.316,60 |
| 1.2.10 Geleistete Anzahlungen auf Sachanlagen, Anlagen im Bau | 640.572,33 | 425.658,81 | 0,00 | -576.530,11 | 489.701,03 | 0,00 | 0,00 | 0,00 | 0,00 | 0,00 | 0,00 | 0,00 | 489.701,03 | 640.572,33 |
| 1.3 Finanzanlagen | 2.529.286,06 | 0,00 | 7.743,55 | 0,00 | 2.521.542,51 | 0,00 | 0,00 | 0,00 | 0,00 | 0,00 | 0,00 | 0,00 | 2.521.542,51 | 2.529.286,06 |
| 1.3.3 Beteiligungen | 1.560.347,87 | 0,00 | 0,00 | 0,00 | 1.560.347,87 | 0,00 | 0,00 | 0,00 | 0,00 | 0,00 | 0,00 | 0,00 | 1.560.347,87 | 1.560.347,87 |
| 1.3.4 Ausleihungen an Unternehmen, mit denen ein Beteiligungsverhältnis besteht | 88.151,06 | 0,00 | 7.743,55 | 0,00 | 80.407,51 | 0,00 | 0,00 | 0,00 | 0,00 | 0,00 | 0,00 | 0,00 | 80.407,51 | 88.151,06 |
| 1.3.5 Sondervermögen mit Sonderrechnung, Zweckverbände, Anstalten des öffentlichen Rechts, rechtsfähige kommunale Stiftungen | 880.787,13 | 0,00 | 0,00 | 0,00 | 880.787,13 | 0,00 | 0,00 | 0,00 | 0,00 | 0,00 | 0,00 | 0,00 | 880.787,13 | 880.787,13 |
| 2. Umlaufvermögen | 782.265,79 | 0,00 | 93.241,00 | 38.556,00 | 727.580,79 | 0,00 | 0,00 | 0,00 | 0,00 | 0,00 | 0,00 | 0,00 | 727.580,79 | 782.265,79 |
| 2.1 Vorräte | 782.265,79 | 0,00 | 93.241,00 | 38.556,00 | 727.580,79 | 0,00 | 0,00 | 0,00 | 0,00 | 0,00 | 0,00 | 0,00 | 727.580,79 | 782.265,79 |

Legende: alle währungsrelevanten Beträge in EUR

Eingeschränkt auf: Alle Anlagennummern

| Art (gemäß §47 Absatz 4 Nummer 1 bzw. §47 Absatz 5 Nummer 2.1 GemHVO-Doppik) Sortierung: FIBU-Bilanzstruktur | Anschaffungs- und Herstellungskosten / Zuführungsbeträge | | | | | Abschreibungen, Wertberichtigungen / Auflösungsbeträge | | | | | | | Restbuchwerte | |
|---|--|-----------------------------|-----------------------------|---------------------------------|-------------------------|--|----------------------------------|--|------------------------------------|---|--|-------------------------------------|--|--|
| | Stand zum 31.12.2022 | Zugänge im Haushaltsjahr | Abgänge im Haushaltsjahr | Umbuchungen im Haushaltsjahr | Stand zum 31.12.2023 | aufgelaufene Abschreibung zum 31.12.2022 | Zuschreibung im Haushaltsjahr | planmäßige Abschreibungen im Haushaltsjahr | Umbuchung im Haus- haltsjahr | aufgelaufene Abschreibungen auf Abgänge | außerplanmäßige Abschreibungen / Auflösungsbeträge | Abschreibungen zum 31.12.2023 | Restbuchwert am Ende des Haushaltsjahres | Restbuchwert am Ende des Haushalts- vorjahres |
| | in EUR | | | | | | | | | | | | | |
| | 1 | 2 | 3 | 4 | 5 | 6 | 7 | 8 | 9 | 10 | 11 | 12 | 13 | 14 |
| 2.1.3 Fertige Erzeugnisse, fertige Leistungen und Waren | 782.265,79 | 0,00 | 93.241,00 | 38.556,00 | 727.580,79 | 0,00 | 0,00 | 0,00 | 0,00 | 0,00 | 0,00 | 0,00 | 727.580,79 | 782.265,79 |
| Bilanzsumme | 24.426.423,24 | 539.892,47 | 117.180,75 | 0,00 | 24.849.134,96 | 9.448.708,11 | 0,00 | 400.309,02 | 0,00 | 14.571,19 | 0,00 | 9.834.445,94 | 15.014.689,02 | 14.977.715,13 |
| 2. Sonderposten | 4.771.759,55 | 35.574,08 | 0,00 | 0,00 | 4.807.333,63 | 1.615.024,92 | 0,00 | 133.219,20 | 0,00 | 0,00 | 0,00 | 1.748.244,12 | 3.059.089,51 | 3.156.734,63 |
| 2.1 Sonderposten zum Anlagevermögen | 4.769.759,55 | 35.574,08 | 0,00 | 0,00 | 4.805.333,63 | 1.615.024,92 | 0,00 | 133.219,20 | 0,00 | 0,00 | 0,00 | 1.748.244,12 | 3.057.089,51 | 3.154.734,63 |
| 2.1.1 Sonderposten aus Zuwendungen | 4.053.642,97 | 0,00 | 0,00 | 321.683,15 | 4.375.326,12 | 1.474.124,94 | 0,00 | 125.355,29 | 0,00 | 0,00 | 0,00 | 1.599.480,23 | 2.775.845,89 | 2.579.518,03 |
| 2.1.2 Sonderposten aus Beiträgen und ähnlichen Entgelten | 278.076,54 | 0,00 | 0,00 | 0,00 | 278.076,54 | 140.899,98 | 0,00 | 7.863,91 | 0,00 | 0,00 | 0,00 | 148.763,89 | 129.312,65 | 137.176,56 |
| 2.1.3 Sonderposten aus Anzahlungen | 438.040,04 | 35.574,08 | 0,00 | -321.683,15 | 151.930,97 | 0,00 | 0,00 | 0,00 | 0,00 | 0,00 | 0,00 | 0,00 | 151.930,97 | 438.040,04 |
| 2.4 Sonstige Sonderposten | 2.000,00 | 0,00 | 0,00 | 0,00 | 2.000,00 | 0,00 | 0,00 | 0,00 | 0,00 | 0,00 | 0,00 | 0,00 | 2.000,00 | 2.000,00 |
| Bilanzsumme | 4.771.759,55 | 35.574,08 | 0,00 | 0,00 | 4.807.333,63 | 1.615.024,92 | 0,00 | 133.219,20 | 0,00 | 0,00 | 0,00 | 1.748.244,12 | 3.059.089,51 | 3.156.734,63 |

Anlage 2

Forderungsübersicht

| Posten | Art (gemäß § 47 Absatz 4 Nummer 2.2 GemHVO-Doppik) | Forderungen zum Ende des Haushaltsjahres | | | | kumulierte Wertbrichti- gungen zum Ende des Haushaltsjahres | Bilanzwert zum Ende des Haushaltsjahres | Bilanzwert zum Ende des Haushaltsvor- jahres |
|--------------|---|--|---|-----------------------------|-------------------|---|---|---|
| | | davon mit einer Restlaufzeit | | | Nominalwert | | | |
| | | bis zu einem Jahr | von über einem bis zu fünf Jahren | von mehr als fünf Jahren | | | | |
| | | in € | in € | in € | | | | |
| 2.2.1 | Öffentlich-rechtliche Forderungen, Forderungen aus Transferleistungen | | | | | | | |
| | a) Gebührenforderungen | 9.069,58 | 0,00 | 0,00 | 9.069,58 | 3.871,57 | 5.198,01 | 6.344,91 |
| | c) Steuerforderungen | 27.531,35 | 0,00 | 0,00 | 27.531,35 | 5.337,87 | 22.193,48 | 12.577,64 |
| | darunter: | | | | | | | |
| | aa) Grundsteuer | 8.262,66 | 0,00 | 0,00 | 8.262,66 | 4.675,67 | 3.586,99 | 6.744,29 |
| | ab) Gewerbesteuer | 18.106,33 | 0,00 | 0,00 | 18.106,33 | 374,12 | 17.732,21 | 4.913,22 |
| | cc) Sonstige | 1.162,36 | 0,00 | 0,00 | 1.162,36 | 288,08 | 874,28 | 920,13 |
| | d) Forderungen aus Transferleistungen | 348,38 | 0,00 | 0,00 | 348,38 | 0,00 | 348,38 | 129,15 |
| | e) Sonstige öffentlich-rechtliche Forderungen | 53,00 | 0,00 | 0,00 | 53,00 | 38,00 | 15,00 | 124,64 |
| | Summe öffentlich-rechtliche Forderungen, Forderungen aus Transferleistungen | 37.002,31 | 0,00 | 0,00 | 37.002,31 | 9.247,44 | 27.754,87 | 19.176,34 |
| 2.2.2 | Privatrechtliche Forderungen aus Lieferungen und Leistungen | 1.333,66 | 0,00 | 0,00 | 1.333,66 | 131,38 | 1.202,28 | 1.426,98 |
| 2.2.5 | Forderungen gegen Sondervermögen, Zweckverbände, Anstalten des öffentlichen Rechts, rechtsfähige kommunale Stiftungen | 133,50 | 0,00 | 0,00 | 133,50 | 0,00 | 133,50 | 0,00 |
| 2.2.6 | Forderungen gegen den sonstigen öffentlichen Bereich: | | | | | | | |
| 2.2.6.1 | Forderungen aus dem gemeinsamen Zahlungsmittelbestand | 486.232,98 | 0,00 | 0,00 | 486.232,98 | 0,00 | 486.232,98 | 783.858,59 |
| 2.2.6.2 | Sonstige Forderungen gegen den sonstigen öffentlichen Bereich | 7.460,34 | 0,00 | 0,00 | 7.460,34 | 0,00 | 7.460,34 | 8.595,51 |
| 2.2.7 | Sonstige Vermögensgegenstände | 20.624,84 | 0,00 | 0,00 | 20.624,84 | 0,00 | 20.624,84 | 20.774,82 |
| 2.2 | Summe Forderungen und sonstige Vermögensgegenstände | 552.787,63 | 0,00 | 0,00 | 552.787,63 | 9.378,82 | 543.408,81 | 833.832,24 |

*** Ende der Liste "Forderungsübersicht" ***

Anlage 3

Verbindlichkeitenübersicht

| Posten | Art (gemäß § 47 Absatz 5 Nummer 4 GemHVO-Doppik) | Verbindlichkeiten zum 31. Dezember 2023 mit einer Restlaufzeit | | | Stand zum 31. Dezember 2023 (Bilanzwert) | Stand zum 31. Dezember 2022 (Bilanzwert) |
|-----------|---|---|---|-----------------------------|---|---|
| | | bis zu einem Jahr | von über einem bis zu fünf Jahren | von mehr als fünf Jahren | | |
| | | in € | in € | in € | in € | in € |
| 4.2 | Verbindlichkeiten aus Kreditaufnahmen: | 2.181.202,04 | 0,00 | 0,00 | 2.181.202,04 | 2.251.381,70 |
| 4.2.1 | Verbindlichkeiten aus Kreditaufnahmen für Investitionen und Investitionsförderungsmaßnahmen | 2.181.202,04 | 0,00 | 0,00 | 2.181.202,04 | 2.251.381,70 |
| 4.5 | Verbindlichkeiten aus Lieferungen und Leistungen | 21.317,81 | 0,00 | 0,00 | 21.317,81 | 12.786,64 |
| 4.6 | Verbindlichkeiten aus Transferleistungen | 150,00 | 0,00 | 0,00 | 150,00 | 0,00 |
| 4.9 | Verbindlichkeiten gegenüber Sondervermögen mit Sonderrechnung, Zweckverbänden, Anstalten des öffentlichen Rechts, rechtsfähigen kommunalen Stiftungen | 2.431,80 | 0,00 | 0,00 | 2.431,80 | 0,00 |
| 4.10 | Verbindlichkeiten gegenüber dem sonstigen öffentlichen Bereich: | | | | | |
| 4.10.2 | Sonstige Verbindlichkeiten gegenüber dem sonstigen öffentlichen Bereich | 0,00 | 0,00 | 0,00 | 0,00 | 1.976,88 |
| 4.11 | Sonstige Verbindlichkeiten | 46.904,38 | 0,00 | 0,00 | 46.904,38 | 56.110,61 |
| 4. | Summe der Verbindlichkeiten | 2.252.006,03 | 0,00 | 0,00 | 2.252.006,03 | 2.322.255,83 |

*** Ende der Liste "Verbindlichkeitenübersicht" ***

Anlage 4

Übersicht über die über das Haushaltsjahr hinaus
geltenden Haushaltsermächtigungen

| Nr. | Bezeichnung | Ansatz des Haushaltsjahres | Ergebnis des Haushaltsjahres | Übertragene Ansätze nach § 15 GemHVO-Doppik |
|------------|---|--|--|--|
| | | in € | in € | in € |
| 1. | Aufwandsermächtigungen | | | |
| | THH 1 - THH 1 Gemeindespezifische Aufgaben in den Produktbereichen 1-5 | 3.955.500,00 | 3.632.345,89 | 97.157,98 |
| | THH 2 - THH 2 Zentrale Finanzdienstleistungen | 1.557.431,60 | 1.543.791,82 | 0,00 |
| | Summe Aufwandsermächtigungen | 5.512.931,60 | 5.176.137,71 | 97.157,98 |
| 2. | Auszahlungsermächtigungen | | | |
| 2.1 | Laufende Auszahlungen | | | |
| | THH 1 - THH 1 Gemeindespezifische Aufgaben in den Produktbereichen 1-5 | 3.540.800,00 | 3.150.913,07 | 97.157,98 |
| | THH 2 - THH 2 Zentrale Finanzdienstleistungen | 1.557.431,60 | 1.535.171,23 | 0,00 |
| | Summe laufende Auszahlungen | 5.098.231,60 | 4.686.084,30 | 97.157,98 |
| 2.2 | Auszahlungen aus Investitionstätigkeit | | | |
| | THH 1 - THH 1 Gemeindespezifische Aufgaben in den Produktbereichen 1-5 | 2.045.592,47 | 531.215,62 | 1.339.255,73 |
| | Summe Auszahlungen aus Investitionstätigkeit | 2.045.592,47 | 531.215,62 | 1.339.255,73 |
| | Summe Auszahlungsermächtigungen | 7.143.824,07 | 5.217.299,92 | 1.436.413,71 |
| 3 | Ermächtigungen für die Einzahlungen aus Investitionstätigkeit | | | |
| | THH 1 - THH 1 Gemeindespezifische Aufgaben in den Produktbereichen 1-5 | 722.713,61 | 218.537,43 | 584.113,61 |
| | THH 2 - THH 2 Zentrale Finanzdienstleistungen | 156.100,00 | 156.099,33 | 0,00 |
| | Summe Ermächtigungen für die Einzahlungen aus Investitionstätigkeit | 878.813,61 | 374.636,76 | 584.113,61 |
| Nr. | Bezeichnung | genehmigte Festsetzung des Haushaltsjahres | davon im Haushaltsjahr in Anspruch genommen | fortgeltende Ansätze nach § 52 Abs. 3 KV M-V |
| | | in € | in € | in € |
| 4. | Ermächtigungen für die Aufnahme von Krediten für Investitionen | | | |
| | Summe Ermächtigungen für die Aufnahme von Krediten für Investitionen | 0,00 | 0,00 | 0,00 |

*** Ende der Liste "Übersicht über die über das Ende des Haushaltsjahres hinaus geltenden Haushaltsermächtigungen" ***

Anlage 5

Muster 5a

Anlage 6

Rückstellungsübersicht

Übersicht über die Rückstellungen der Gemeinde Neuburg

Stichtag 31.12.2023

| Übersicht über den Stand der Rückstellungen zum Stichtag 31.12.2023 | | | | | | |
|---|---|----------------------|-----------------|-------------|-------------|----------------------|
| lfd. Nr. | Art der Rückstellung | Stand zum 31.12.2022 | Inanspruchnahme | Zuführung | Auflösung | Stand zum 31.12.2023 |
| | | | | | | |
| 3.1 | Rückstellungen für Pensionen und ähnliche Verpflichtungen | 0,00 | 0,00 | 0,00 | 0,00 | 0,00 |
| 3.3 | Sonstige Rückstellungen davon: | 0,00 | 0,00 | 0,00 | 0,00 | 0,00 |
| | <i>Urlaubsrückstellungen</i> | <i>0,00</i> | <i>0,00</i> | <i>0,00</i> | <i>0,00</i> | <i>0,00</i> |
| | <i>Überstundenrückstellungen</i> | <i>0,00</i> | <i>0,00</i> | <i>0,00</i> | <i>0,00</i> | <i>0,00</i> |
| | <i>Altersteilzeitrückstellungen</i> | <i>0,00</i> | <i>0,00</i> | <i>0,00</i> | <i>0,00</i> | <i>0,00</i> |
| | <i>Rückstellungen für Gerichtsverfahren</i> | <i>0,00</i> | <i>0,00</i> | <i>0,00</i> | <i>0,00</i> | <i>0,00</i> |
| | <i>Rückstellungen für ausstehende Rechnungen</i> | <i>0,00</i> | <i>0,00</i> | <i>0,00</i> | <i>0,00</i> | <i>0,00</i> |
| | Summe | 0,00 | 0,00 | 0,00 | 0,00 | 0,00 |

| Deckungskreis | | | | | | | | | |
|-------------------------------|--|----------------|-------------------------|----------------|---------------------|----------------------------------|--------------------|-----------------------|---------------------|
| Nr. | Bezeichnung | Wirk. Einn. | Mittel im Deckungskreis | | | Bewirtschaftung im Deckungskreis | | | |
| | | | Haushaltsmittel | davon gesperrt | HH-Rest a. Vj. | ÜPL/APL | Sollübertr./ZvE. | bisher verfügt | noch verfügbar |
| 0001 | E-Umschuldung Darlehen 3031792901 | | 0,00 | 0,00 | 0,00 | 0,00 | 0,00 | 0,00 | |
| 0003 | Z-Sanierung Gemeindezentrum Zweckbindung | 1 | 0,00 | 0,00 | 0,00 | | 0,00 | 0,00 | |
| 0004 | U-Unechter Deckungskreis | 1 | 0,00 | 0,00 | 0,00 | | 0,00 | 0,00 | |
| 0007 | U-Unechter Deckungskreis | 1 | 1.000,00 | 0,00 | 0,00 | | -1.000,00 | 0,00 | |
| 0021 | U-Spenden Kita | 1 | 899,99 | 0,00 | 0,00 | | 0,00 | 899,99 | |
| 0023 | U-Spenden Feuerwehr | 1 | 0,00 | 0,00 | 0,00 | | 0,00 | 0,00 | |
| 0028 | U-Gebühren WBV | 1 | 22.999,03 | 0,00 | 0,00 | | 0,00 | 22.999,03 | |
| 0031 | U-Versicherungsschäden | 1 | 2.248,17 | 0,00 | 0,00 | | -2.248,17 | 0,00 | |
| 0050 | G-Personalaufwendungen | | 1.693.900,00 | 0,00 | 0,00 | 0,00 | 0,00 | 1.579.690,52 | |
| 0053 | G-Abschreibungen, ILV | | 367.500,00 | 0,00 | 0,00 | 0,00 | 0,00 | 434.143,84 | |
| 0071 | G-Auszahlungen für Investitionen THH 2 | | 1.408.900,00 | 0,00 | 461.131,18 | 3.248,17 | 0,00 | 1.688.379,82 | |
| 0100 | G-Aufwendungen THH 1 | | 1.827.800,00 | 0,00 | 19.100,00 | 0,00 | 0,00 | 1.649.386,46 | |
| 0200 | G-Aufwendungen THH 2 | | 0,00 | 0,00 | 0,00 | 0,00 | 0,00 | 0,00 | |
| 0201 | G-Kommunale Wohnungen | | 0,00 | 0,00 | 0,00 | 0,00 | 0,00 | 0,00 | |
| 0202 | U-Mehreinnahmen Wohnungen | 1 | 0,00 | 0,00 | 0,00 | | 0,00 | 0,00 | |
| 0500 | G-Zentrale Finanzdienstleistungen | | 1.589.000,00 | 0,00 | 0,00 | 0,00 | 0,00 | 1.572.101,07 | |
| 0600 | U-ET/EZ im DK 500 für AW/AZ | 1 | 0,00 | 0,00 | 0,00 | | 0,00 | 0,00 | |
| Gesamt GKZ: 08 Neuburg | | | 6.914.247,19 * | 0,00 * | 480.231,18 * | | -3.248,17 * | 6.923.701,71 * | 470.776,66 * |

*** Ende der Liste ***

Legende: alle währungsrelevanten Beträge in EUR
Wirk. Einn. (Wirkung Einnahmen): 1 - Verw. Mehreinn. f. Mehrausg., 2 - Ausgabebegr. bei Mindereinn., 3 - Kombination aus 1 und 2
Mittel aus Haushaltsresten a.Vj. werden im Deckungskreis - lt. Anwenderstammdaten - berücksichtigt.
Mittel aus üpl./apl. Bewilligungen werden im Deckungskreis - lt. Anwenderstammdaten - berücksichtigt.